



# BILAN DE L'ALTERNANCE 2021 – GUADELOUPE

NOVEMBRE 2022

 **PCO EP**  
Opérateur de compétences  
des Entreprises de Proximité

# Sommaire

- **Les contrats d’alternance sur le champ Opco Ep en Guadeloupe**
- **Les branches professionnelles et l’interprofession**
- **Les formations et les qualifications**
- **Les caractéristiques socio-démographiques des alternants**
- **Focus sur les évolutions par branche professionnelle**

## Note méthodologique :

Les données utilisées pour réaliser le Bilan de l’alternance 2021 en Guadeloupe sont issues des contrats financés par l’Opco EP.

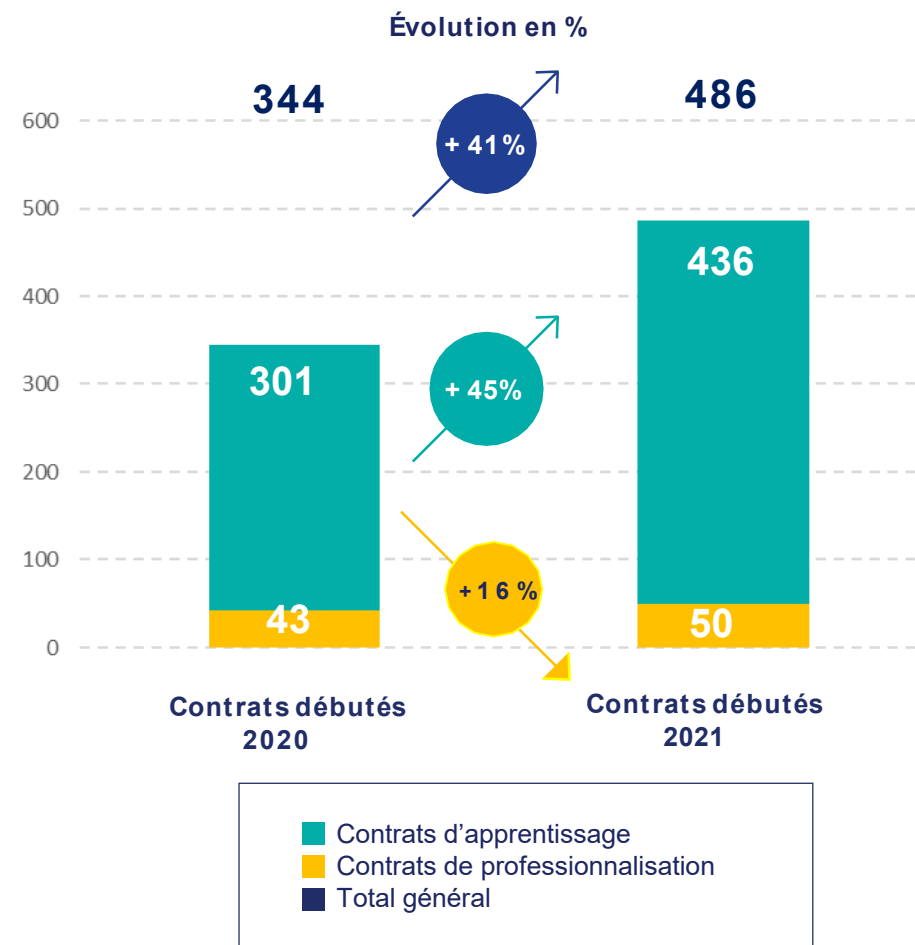
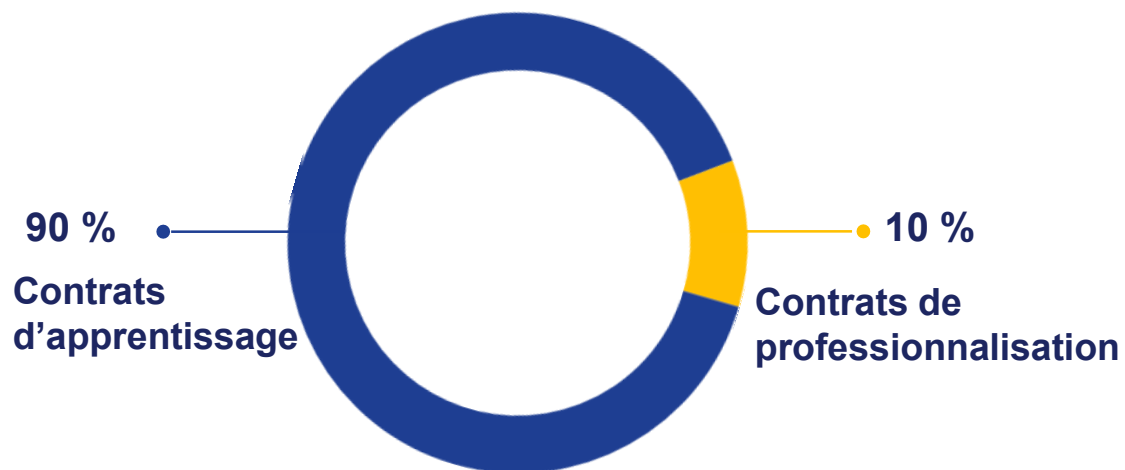
Le bilan de l’alternance 2021 présente et analyse les données sur la base des contrats débutés entre le 1<sup>er</sup> janvier et le 31 décembre 2021 au sein des entreprises relevant du champ d’intervention d’Opco EP, et ce, quelle que soit leur date d’engagement.

*Date d’extraction des données : fin février 2022*

# LES CONTRATS EN ALTERNANCE SUR LE CHAMP D'OPCO EP EN GUADELOUPE



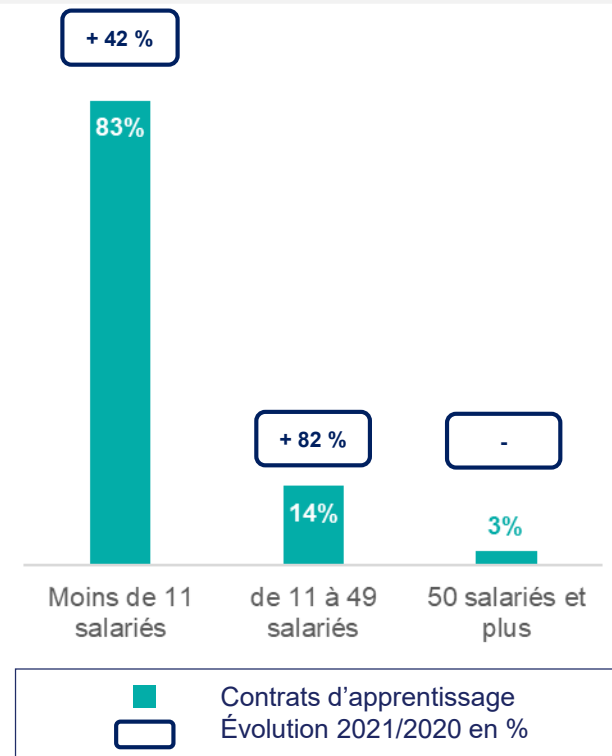
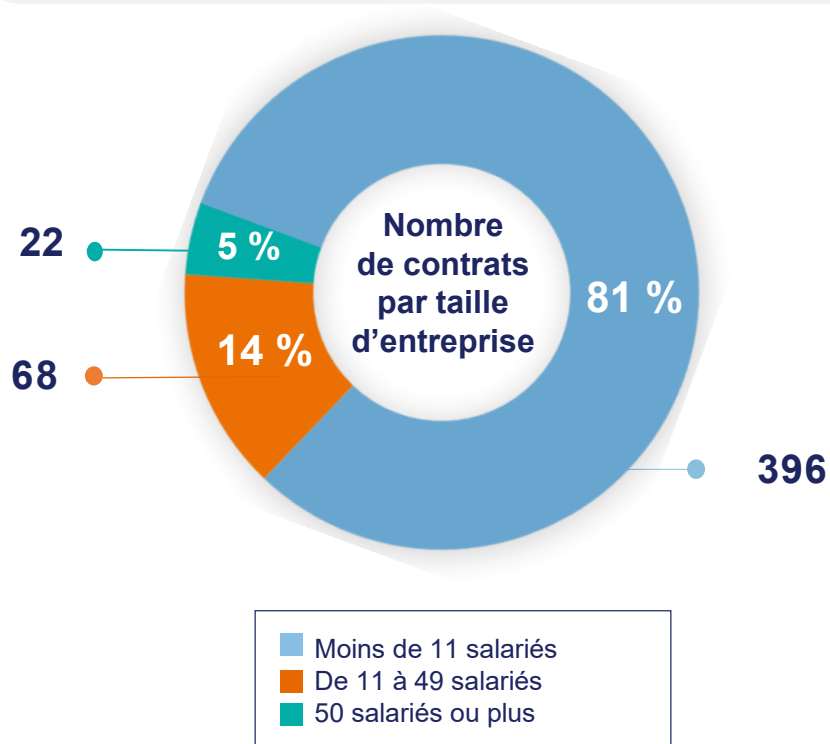
# 486 contrats en alternance en Guadeloupe, une progression de 41 % par rapport à 2020



# Opco EP en Guadeloupe : un rôle important auprès des TPE

En 2021, huit contrats d'alternance sur dix ont été signés dans des entreprises de moins de 11 salariés

La part des contrats d'alternance signés dans les entreprises de proximité de moins de 11 salariés est plus importante en Guadeloupe (81 %) qu'en moyenne toutes régions confondues (75 %). A l'inverse, la part des contrats conclus dans les entreprises de plus de 50 salariés est moins élevée en Guadeloupe (5 %) qu'en moyenne toutes régions confondues (13 %).

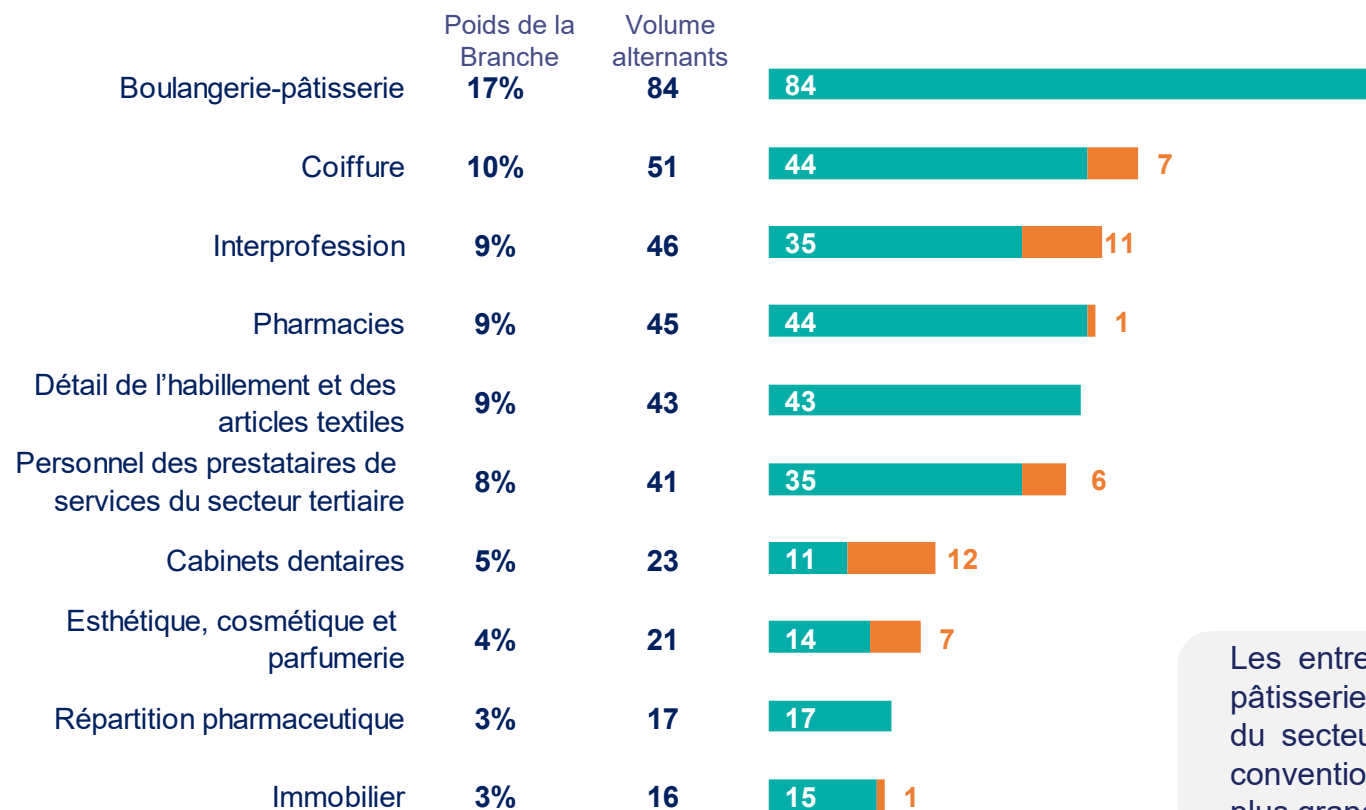


# LES BRANCHES PROFESSIONNELLES ET L'INTERPROFESSION



# Les branches qui ont le plus recours à l'alternance

En 2021, 80 % des contrats d'alternance en Guadeloupe ont débuté dans des entreprises relevant de 9 branches professionnelles et de l'interprofession, soit 387 nouveaux contrats.



■ Contrats d'apprentissage  
■ Contrats de professionnalisation



**32 des 53** branches professionnelles ont recours à l'alternance en Guadeloupe

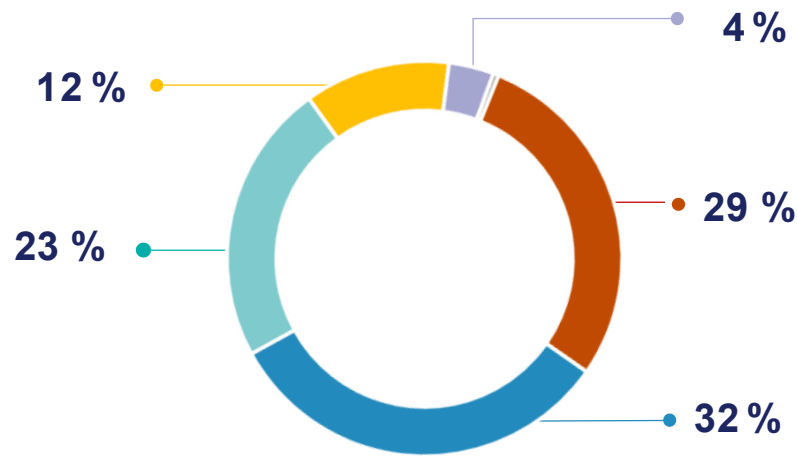
Les entreprises relevant des branches professionnelles boulangerie, pâtisserie, coiffure, pharmacie, habillement et prestataires de services du secteur tertiaire ainsi que les entreprises non couvertes par une convention collective (Interprofession) sont celles qui représentent le plus grand nombre de nouveaux contrats.

# LES FORMATIONS ET LES QUALIFICATIONS





# Les deux diplômes formant le plus d'alternants sont le BP Préparateur en pharmacie et le CAP Pâtissier

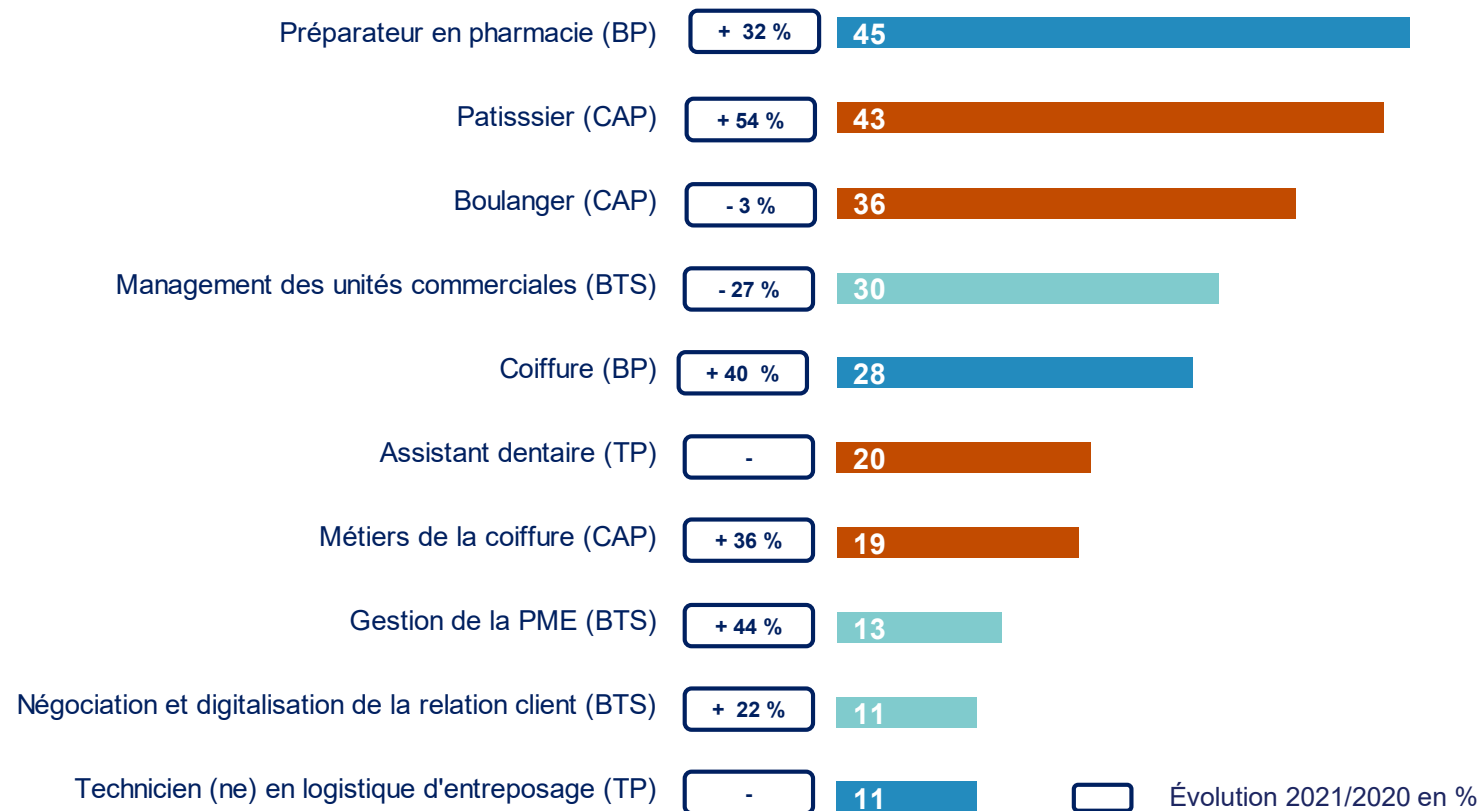


-	CAP, BEP	Niveau 3
<b>Bac</b>	Baccalauréat	Niveau 4
<b>Bac + 2</b>	DEUG, BTS, DUT, DEUST	Niveau 5
<b>Bac + 3</b>	Licence LMD, licence professionnelle	Niveau 6
<b>Bac + 4</b>	Maîtrise	
<b>Bac + 5</b>	Master, DEA, DESS, diplôme d'ingénieur	Niveau 7

Les évolutions de certaines formations sont à interpréter avec précaution en raison des évolutions liées des certifications.  
Création du diplôme CAP Métiers de la coiffure le 01/09/2019 et arrêt du diplôme CAP Coiffure le 31-08-2020 / Création du diplôme : PREPARATEUR EN PHARMACIE (DEUST) en juin 2021.

Les principales formations financées par l'Opco EP au niveau national sont :

- Pâtissier (CAP) : 8 416 contrats
- Métiers de la coiffure (CAP) : 7 902 contrats
- Coiffure (BP) : 6 803 contrats
- Boulanger (CAP) : 6 642 contrats



# LES CARACTÉRISTIQUES SOCIO-DÉMOGRAPHIQUES DES ALTERNANTS

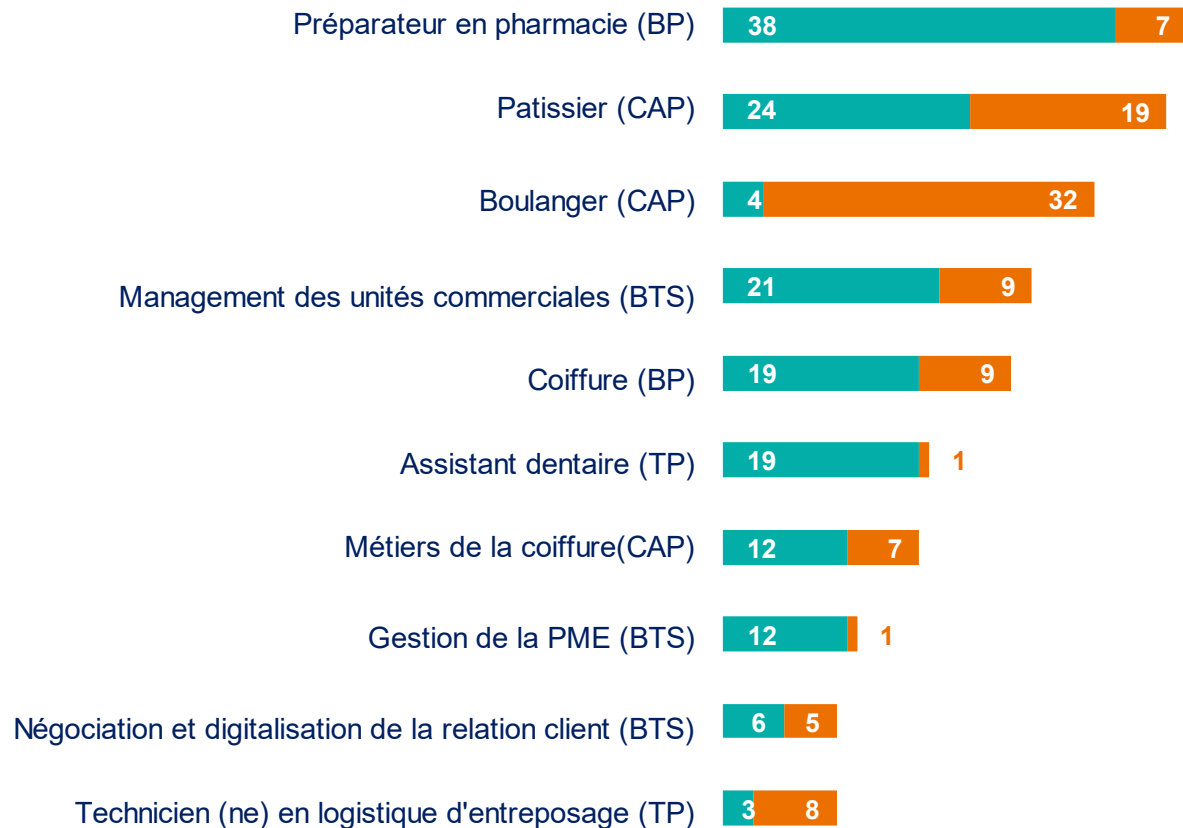


# Les femmes sont les principales bénéficiaires de l'alternance

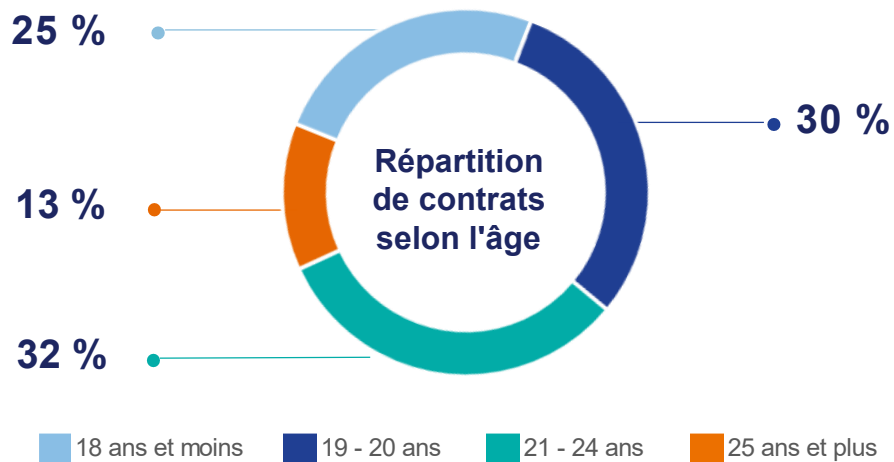


■ Hommes ■ Femmes ○ Evolution 2020/2021 en points

## Répartition femmes / hommes selon les principales formations

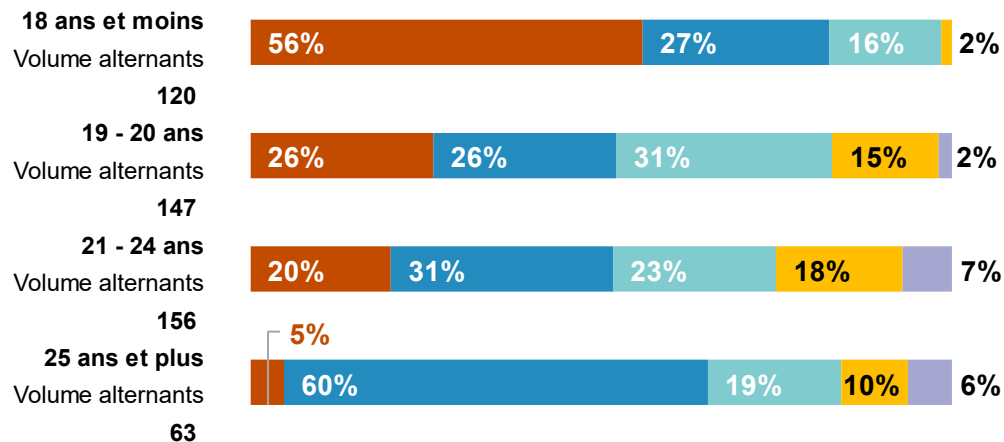


# Les diplômes de niveau 4 sont majoritaires pour les alternants âgés de plus de 25 ans



La part des jeunes âgés entre 21 et 24 ans et ceux âgés de plus de 25 ans qui préparent un diplôme de niveau Bac est plus élevée en Guadeloupe qu'en moyenne toutes régions confondues (respectivement 31 % et 60 % vs 20% et 37 %). A l'inverse, la part des alternants âgés de plus de 25 ans qui préparent un diplôme de niveau CAP est cinq fois moins élevée en Guadeloupe qu'en moyenne toutes régions confondues.

-	CAP, BEP	Niveau 3
Bac	Baccalauréat	Niveau 4
Bac + 2	DEUG, BTS, DUT, DEUST	Niveau 5
Bac + 3	Licence LMD, licence professionnelle	Niveau 6
Bac + 4	Maîtrise	
Bac + 5	Master, DEA, DESS, diplôme d'ingénieur	Niveau 7
-	Nomenclature non connue	





# FOCUS SUR LES ÉVOLUTIONS PAR BRANCHE PROFESSIONNELLE



# Tableaux des évolutions par branches professionnelles

	Contrats d'alternance		Contrats d'apprentissage		Contrats de professionnalisation	
	Volume en 2021	Évolution en volume 2020-2021	Volume en 2021	Évolution en volume 2020-2021	Volume en 2021	Évolution en volume 2020-2021
Architectes	1	+ 1	1	+ 1		0
Assainissement et maintenance industrielle	2	0	2	0		0
Avocats	6	+ 5	6	+ 5		0
Boucheries	2	+ 1	2	+ 1		0
Boulangerie, pâtisserie	84	+ 9	84	+ 10		- 1
Cabinets médicaux	11	+ 9	9	+ 7	2	+ 2
Coiffure	51	+ 19	44	+ 16	7	+ 3
Confiserie, chocolaterie	1	+ 1	1	+ 1		0
Cabinets dentaires	23	+ 21	11	+ 11	12	+ 10
Détail de l'habillement et des articles textiles	43	+ 10	43	+ 11		+ 1
Détaillants en chaussure	6	+ 3	6	+ 3		0
Entreprises des services à la personne	15	+ 7	15	+ 9		- 2
Esthétique, cosmétique et parfumerie	21	- 4	14	- 1	7	- 3
Fleuristes, vente animaux et services	2	- 1	2	0		- 1
Immobilier	16	+ 2	15	+ 7	1	- 5
Imprimerie de labeur et industries graphiques	9	+ 6	9	+ 6		0

# Tableaux des évolutions par branches professionnelles

	Contrats d'alternance		Contrats d'apprentissage		Contrats de professionnalisation	
	Volume en 2021	Évolution en volume 2020-2021	Volume en 2021	Évolution en volume 2020-2021	Volume en 2021	Évolution en volume 2020-2021
Industries de la sérigraphie et impression numérique	1	- 1	1	- 1		0
Installation sans fabrication, entretien, réparation, dépannage de matériel frigorifique	1	- 2	1	- 2		0
Interprofession	46	+ 28	35	+ 24	11	+ 4
Laboratoires médicaux	5	+ 5	4	+ 4	1	+ 1
Librairie	1	+ 1	1	+ 1		0
Maintenance, distribution et location de matériels agricoles	2	0	2	0		0
Négoce et distribution de combustibles	8	- 2	8	- 2		0
Négoce et prestations de services médico-techniques	12	+ 5	12	+ 5		0
Notaires	2	+ 2		0	2	+ 2
Pâtisserie	9	- 3	9	- 3		0
Personnel prestataires de services du secteur tertiaire	41	+ 5	35	0	6	+ 5
Pharmacies	45	+ 11	44	+ 14	1	- 3
Poissonnerie	1	+ 1	1	+ 1		0
Prothésistes dentaires et laboratoire de prothèses dentaires	1	+ 1	1	+ 1		0
Répartition pharmaceutique	17	+ 7	17	+ 8		+ 1
Services funéraires	1	- 1	1	- 1		0
<b>Total général</b>	<b>486</b>	<b>+ 142</b>	<b>436</b>	<b>+ 135</b>	<b>50</b>	<b>+ 7</b>

[www.opcoep.fr](http://www.opcoep.fr)

Un travail réalisé par la  
Direction ABDOS et son  
Département Observation  
et Evaluation