



BILAN DE L'ALTERNANCE 2021 – CORSE

NOVEMBRE 2022

 **PCO EP**
Opérateur de compétences
des Entreprises de Proximité

Sommaire

- **Les contrats d’alternance sur le champ Opco Ep en Corse**
- **Les branches professionnelles et l’interprofession**
- **Les formations et les qualifications**
- **Les caractéristiques socio-démographiques des alternants**
- **Focus sur les évolutions par branche professionnelle**

Note méthodologique :

Les données utilisées pour réaliser le Bilan de l’alternance 2021 en Corse sont issues des contrats financés par Opco EP.

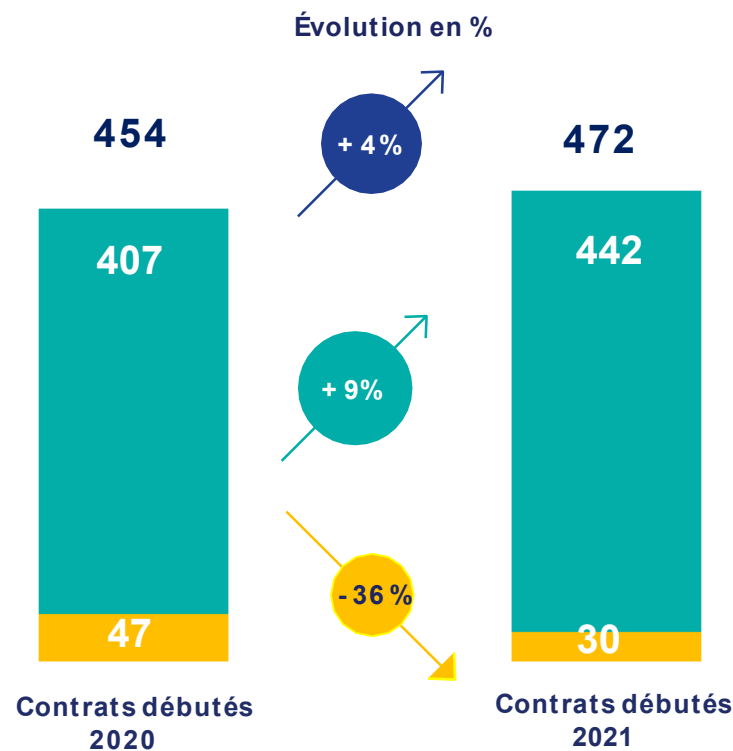
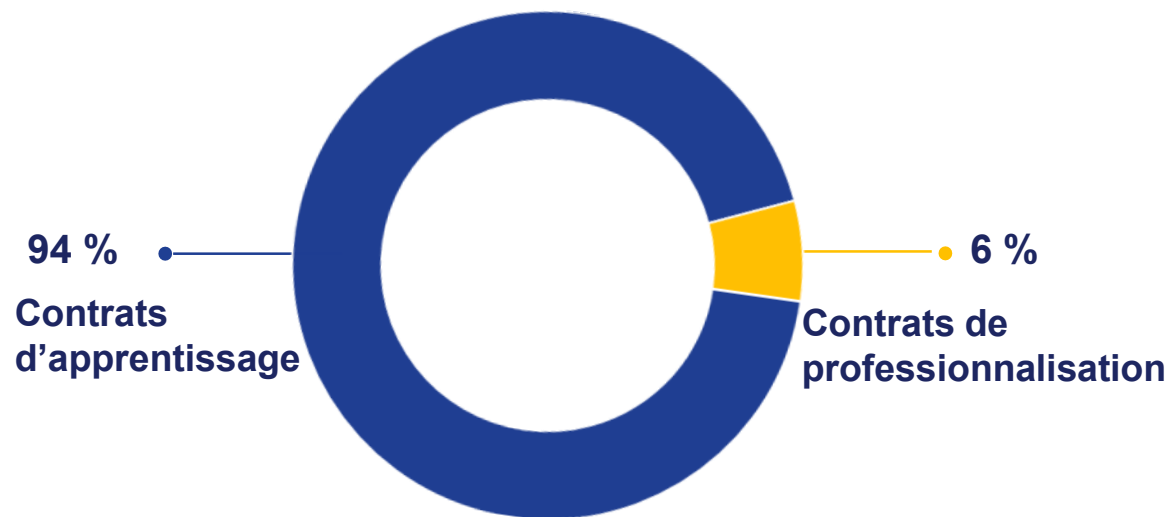
Le bilan de l’alternance 2021 présente et analyse les données sur la base des contrats débutés entre le 1^{er} janvier et le 31 décembre 2021 au sein des entreprises relevant du champ d’intervention d’Opco EP, et ce, quelle que soit leur date d’engagement.

Date d’extraction des données : fin février 2022

LES CONTRATS EN ALTERNANCE SUR LE CHAMP D'OPCO EP EN CORSE



472 contrats en alternance en Corse, une progression de 4 % par rapport à 2020

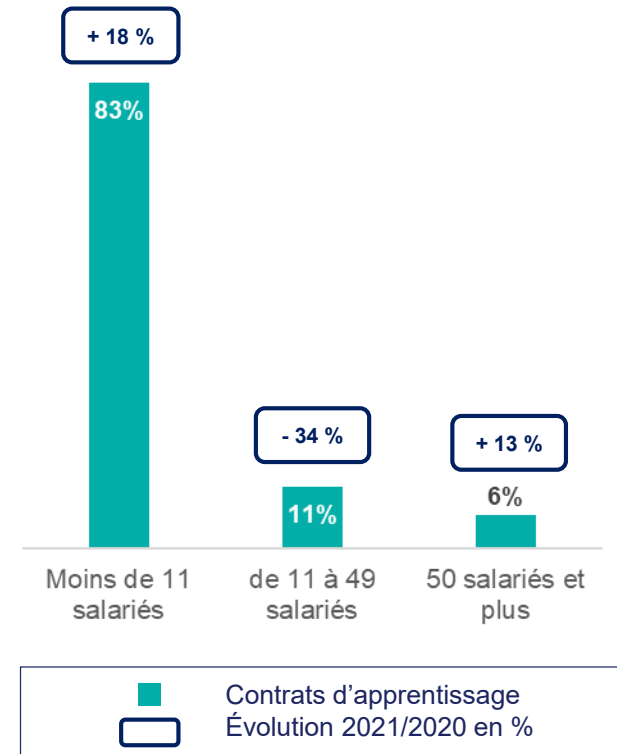
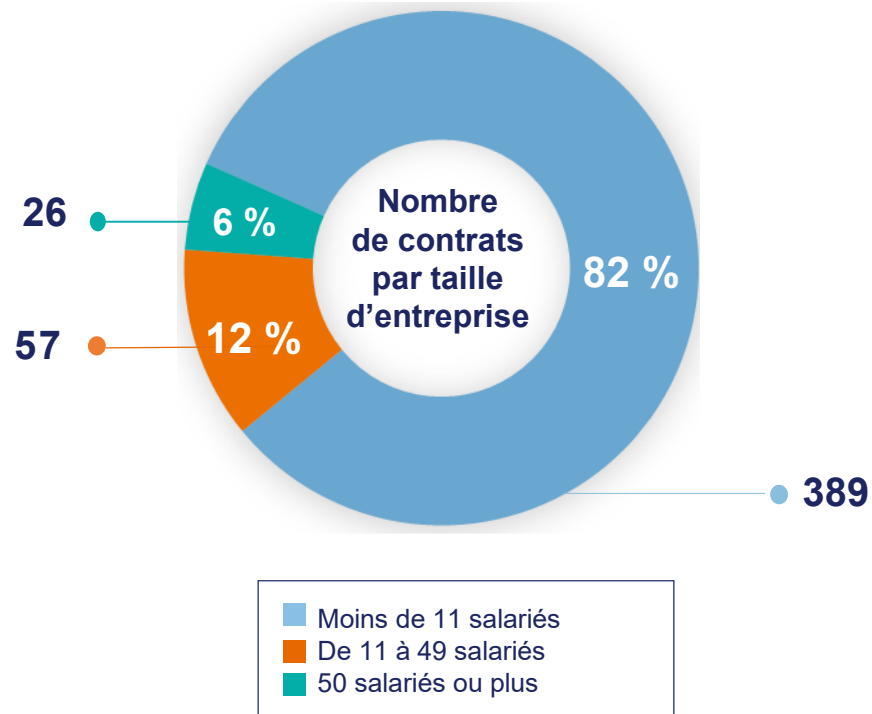


■ Contrats d'apprentissage
■ Contrats de professionnalisation
■ Total général

Opco EP en Corse : un rôle important auprès des TPE

En 2021, plus de huit contrats d'alternance sur dix ont été signés dans des entreprises de moins de 11 salariés

La part des contrats d'alternance signés dans les entreprises de proximité de moins de 11 salariés est plus importante en Corse (82 %) qu'en moyenne toutes régions confondues (75 %). A l'inverse, la part des contrats conclus dans les entreprises de plus de 50 salariés est deux fois moins élevée en corse (6 %) qu'en moyenne toutes régions confondues (13 %).

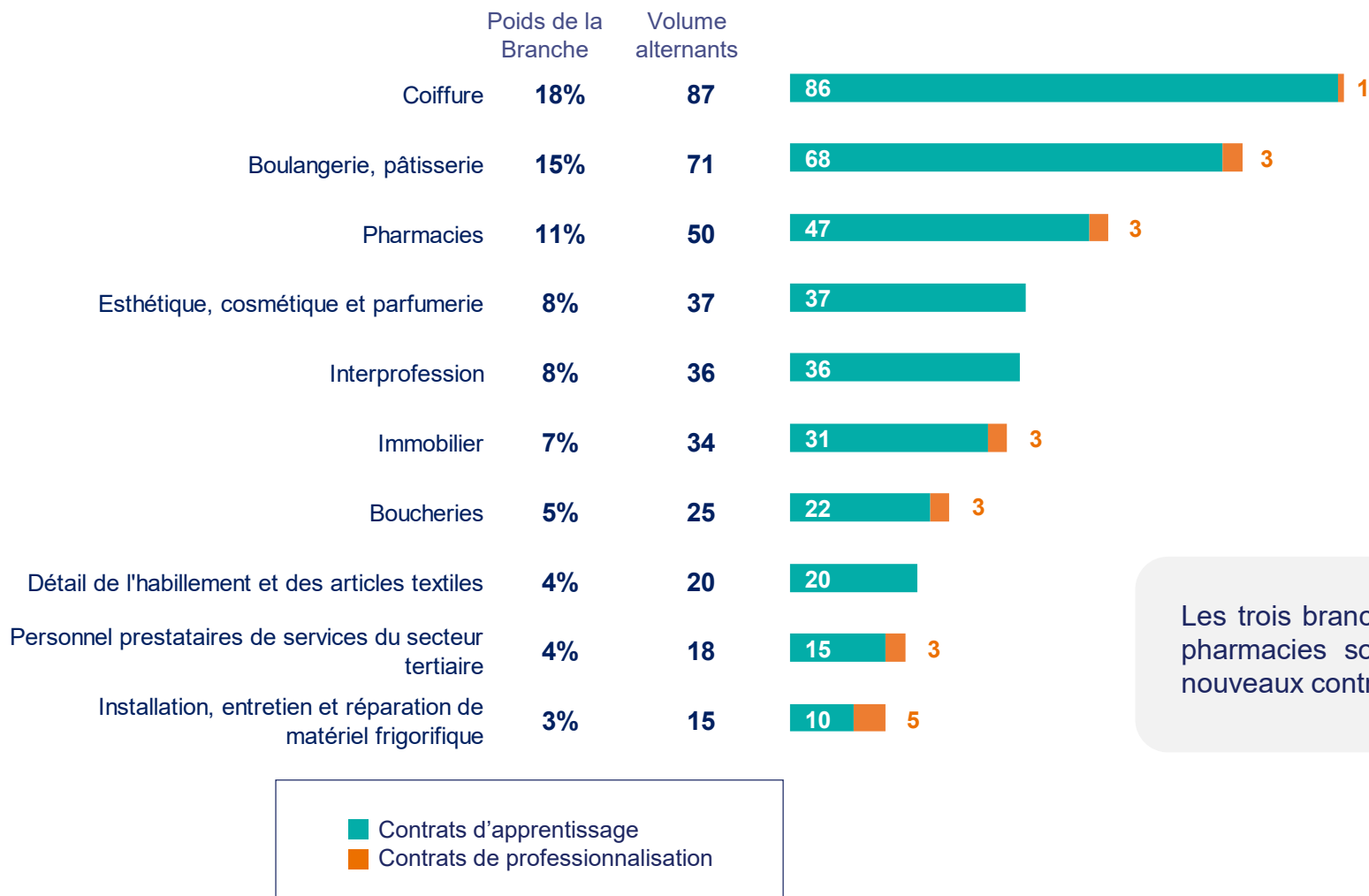


LES BRANCHES PROFESSIONNELLES ET L'INTERPROFESSION



Les branches qui ont le plus recours à l'alternance

En 2021, 83 % des contrats d'alternance en Corse ont débuté dans des entreprises relevant de 9 branches professionnelles et de l'interprofession, soit 393 nouveaux contrats.



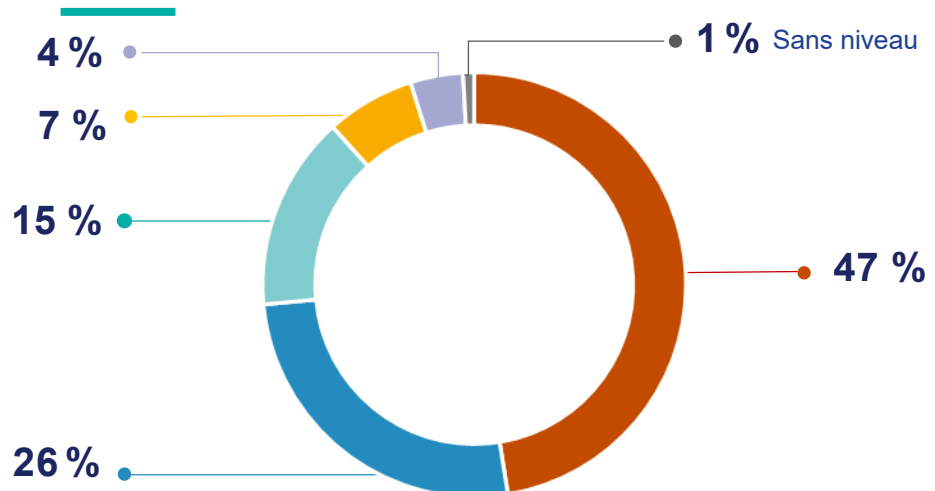
30 des **53** branches professionnelles ont recours à l'alternance en Corse

Les trois branches professionnelles coiffure, boulangerie, pâtisserie et pharmacies sont celles qui représentent le plus grand nombre de nouveaux contrats.

LES FORMATIONS ET LES QUALIFICATIONS



Les deux diplômes formant le plus d'alternants sont le CAP métiers de la coiffure et le BP préparateur en pharmacie

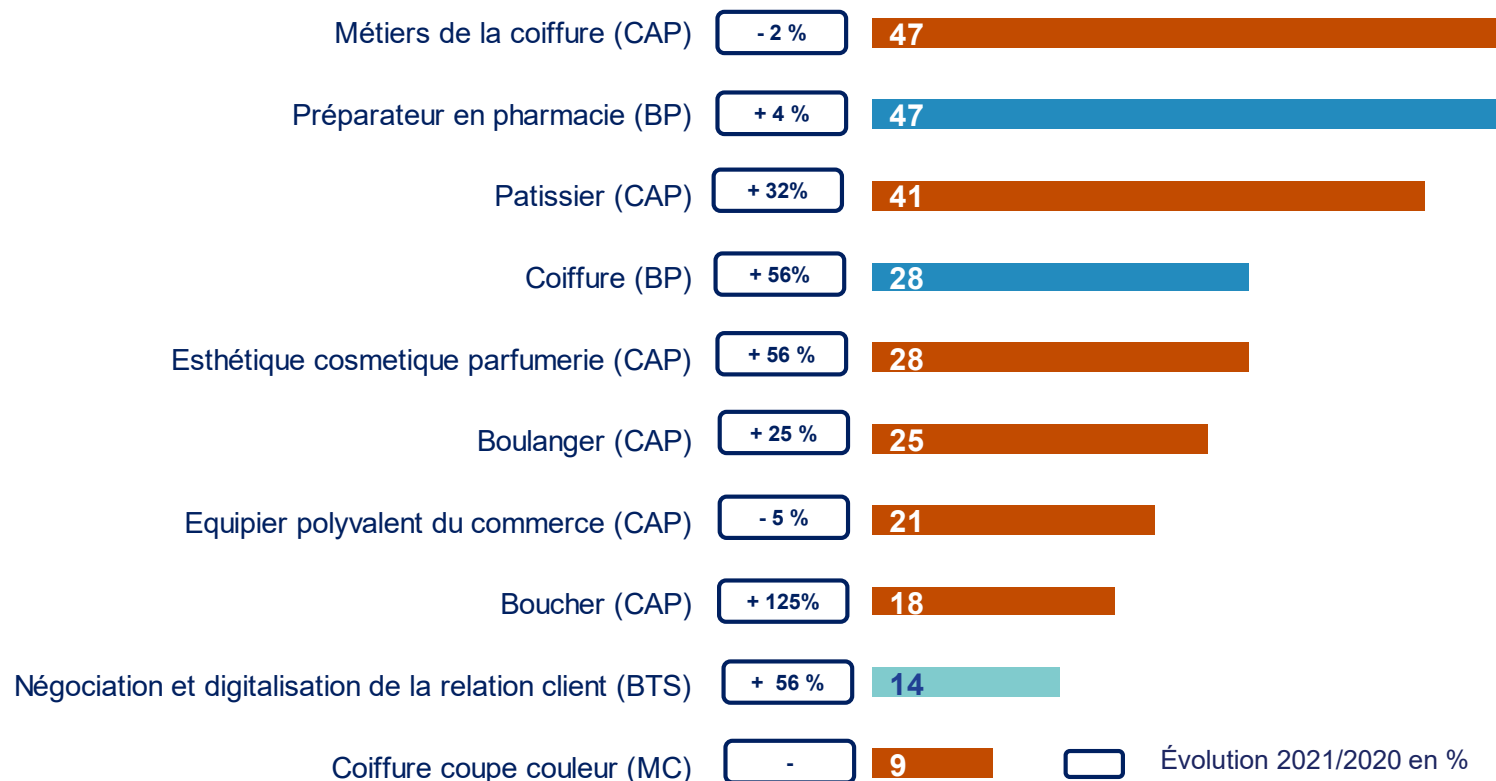


-	CAP, BEP	Niveau 3
Bac	Baccalauréat	Niveau 4
Bac + 2	DEUG, BTS, DUT, DEUST	Niveau 5
Bac + 3	Licence LMD, licence professionnelle	Niveau 6
Bac + 4	Maîtrise	
Bac + 5	Master, DEA, DESS, diplôme d'ingénieur	Niveau 7

Les évolutions de certaines formations sont à interpréter avec précaution en raison des évolutions liées des certifications.
 Création du diplôme CAP Métiers de la coiffure le 01/09/2019 et arrêt du diplôme CAP Coiffure le 31-08-2020 / Création du diplôme : PREPARATEUR EN PHARMACIE (DEUST) en juin 2021.

Les principales formations financées par l'Opco EP au niveau national sont :

- Pâtissier (CAP) : 8 416 contrats
- Métiers de la coiffure (CAP) : 7 902 contrats
- Coiffure (BP) : 6 803 contrats
- Boulanger (CAP) : 6 642 contrats



LES CARACTÉRISTIQUES SOCIO-DÉMOGRAPHIQUES DES ALTERNANTS

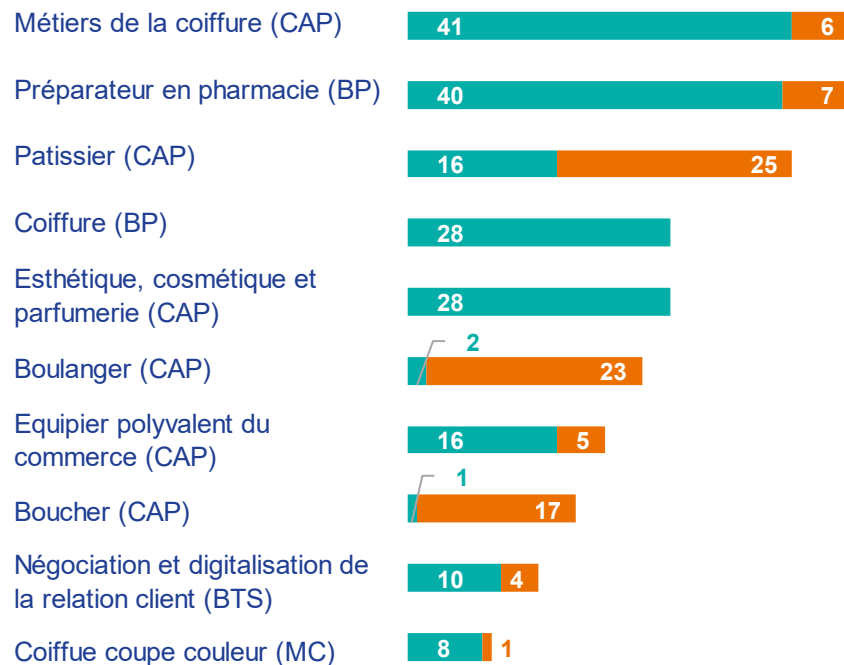


Les femmes sont les principales bénéficiaires de l'alternance

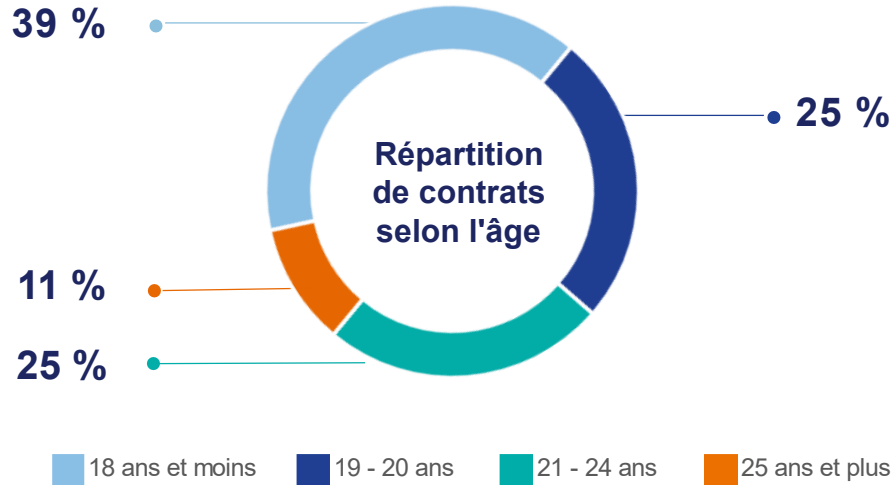


■ Hommes
 ■ Femmes
 ○ Evolution 2020/2021 en points

Répartition femmes / hommes selon les principales formations

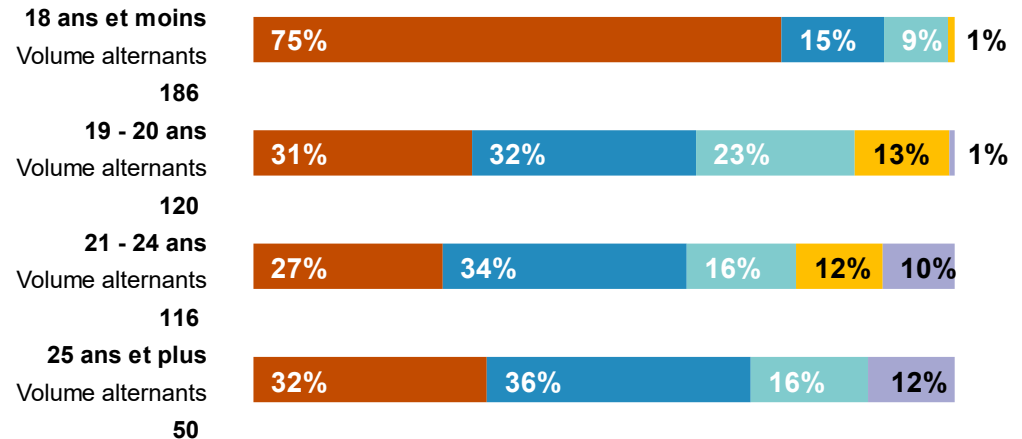


Les trois quart des alternants âgés de moins de 19 ans préparent un diplômes de niveau CAP



La part des jeunes âgés de moins de 19 ans qui préparent un diplôme de niveau CAP est plus élevée en Corse qu'en moyenne toutes régions confondues (75 % vs 61 %). A l'inverse, la part des jeunes âgés entre 19 et 20 ans qui préparent un diplôme de niveau BTS est moins importante en Corse qu'en moyenne toutes régions confondues (23 % vs 31 %).

-	CAP, BEP	Niveau 3
Bac	Baccalauréat	Niveau 4
Bac + 2	DEUG, BTS, DUT, DEUST	Niveau 5
Bac + 3	Licence LMD, licence professionnelle	Niveau 6
Bac + 4	Maîtrise	
Bac + 5	Master, DEA, DESS, diplôme d'ingénieur	Niveau 7
-	Nomenclature non connue	





FOCUS SUR LES ÉVOLUTIONS PAR BRANCHE PROFESSIONNELLE



Tableaux des évolutions par branches professionnelles

	Contrats d'alternance		Contrats d'apprentissage		Contrats de professionnalisation	
	Volume total en 2021	Évolution 2020/2021 en volume	Volume total en 2021	Évolution 2020/2021 en volume	Volume total en 2021	Évolution 2020/2021 en volume
Architectes	2	- 1	2	-1	0	0
Avocats	2	0	2	0	0	0
Boucheries	25	+ 14	22	+11	3	+3
Boulangerie, pâtisserie	71	+ 1	68	0	3	+1
Cabinets médicaux	1	-1	1	-1	0	0
Charcuterie	2	+1	2	+1	0	0
Coiffure	87	+8	86	+7	1	+1
Confiserie, chocolaterie	6	-4	6	-4	0	0
Cabinets dentaires	2	+1	0	0	2	+1
Désinfection, désinsectisation, dératisation	1	+1	1	+1	0	0
Détail de l'habillement et des articles textiles	20	0	20	0	0	0
Détaillants en chaussure	8	+5	8	+5	0	0
Entreprises des services à la personne	9	+2	9	+3	0	-1
Esthétique, cosmétique et parfumerie	37	+15	37	+15	0	0
Négoce et prestations de services médico-techniques	4	+1	4	+1	0	0
Immobilier	34	-2	31	+2	3	-4
Installation sans fabrication, entretien, réparation, dépannage de matériel frigorifique	15	-12	10	-8	5	-4
Interprofession	36	-3	36	+9	0	-12
Laboratoires médicaux	8	+2	7	+2	1	0

Tableaux des évolutions par branches professionnelles

	Contrats d'alternance		Contrats d'apprentissage		Contrats de professionnalisation	
	Volume total en 2021	Évolution 2020/2021 en volume	Volume total en 2021	Évolution 2020/2021 en volume	Volume total en 2021	Évolution 2020/2021 en volume
Librairie	1	+1	1	+1	0	0
Maintenance, distribution, location de matériel agricole (SDLM)	10	0	10	0	0	0
Négoce et distribution de combustibles	1	-1	1	-1	0	0
Négoce et prestations de services médico-techniques	1	-2	1	-2	0	0
Notaires	5	+2	0	0	5	+2
Pâtisserie	9	-1	9	-1	0	0
Personnel prestataires de services du secteur tertiaire	18	-2	15	+3	3	-5
Pharmacies	50	0	47	-3	3	+3
Promotion immobilière	3	+2	3	+2	0	0
Prothésistes dentaires et laboratoire de prothèses dentaires	2	+1	1	+1	1	0
Vétérinaires	2	0	2	+1	0	-1
Total général	472	+18	442	+35	30	-17

www.opcoep.fr

Un travail réalisé par la
Direction ABDOS et son
Département Observation
et Evaluation

© Opco EP

