



BILAN DE L'ALTERNANCE 2021- BRETAGNE

NOVEMBRE 2022

 **PCO EP**
Opérateur de compétences
des Entreprises de Proximité

Sommaire

- **Les contrats d’alternance sur le champ Opco Ep en Bretagne**
- **Les branches professionnelles et l’interprofession**
- **Les formations et les qualifications**
- **Les caractéristiques socio-démographiques des alternants**
- **Focus sur les évolutions par branche professionnelle**

Note méthodologique :

Les données utilisées pour réaliser le Bilan de l’alternance 2021 de la région Bretagne sont issues des contrats financés par Opco EP.

Le bilan de l’alternance 2021 présente et analyse les données sur la base des contrats débutés entre le 1^{er} janvier et le 31 décembre 2021 au sein des entreprises relevant du champ d’intervention d’Opco EP, et ce, quelle que soit leur date d’engagement.

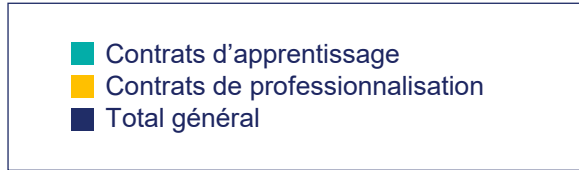
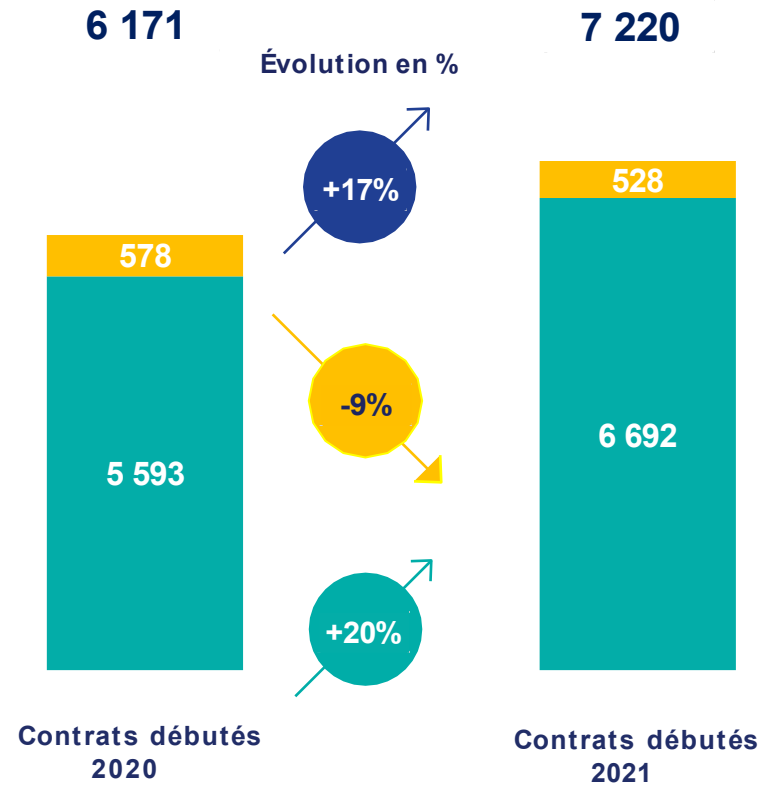
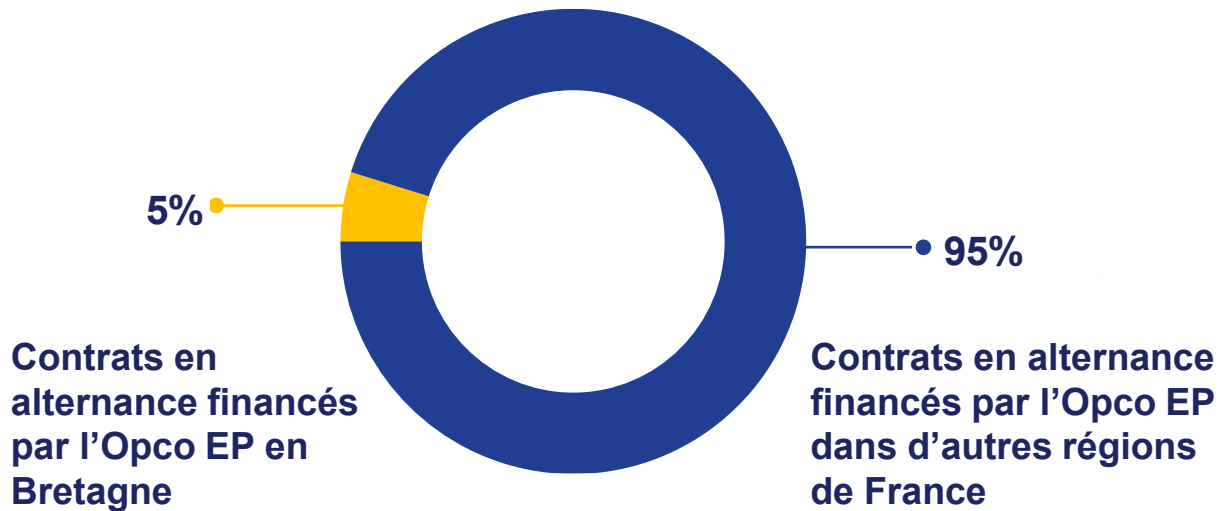
Date d’extraction des données : fin février 2022

LES CONTRATS EN ALTERNANCE SUR LE CHAMP D'OPCO EP EN BRETAGNE



7 220 contrats en alternance en Bretagne, une progression de 17 % par rapport à 2020

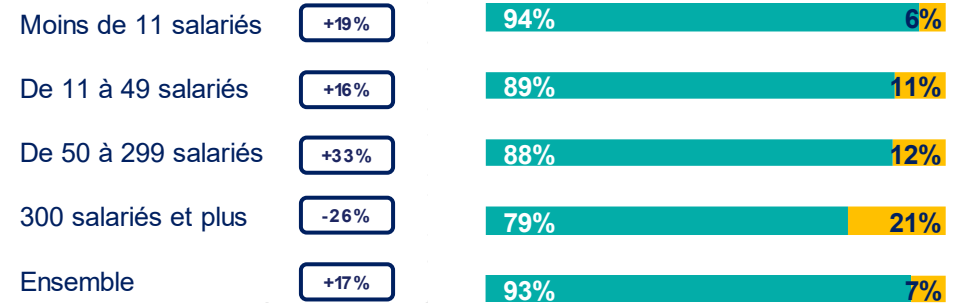
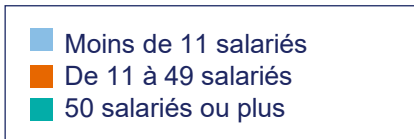
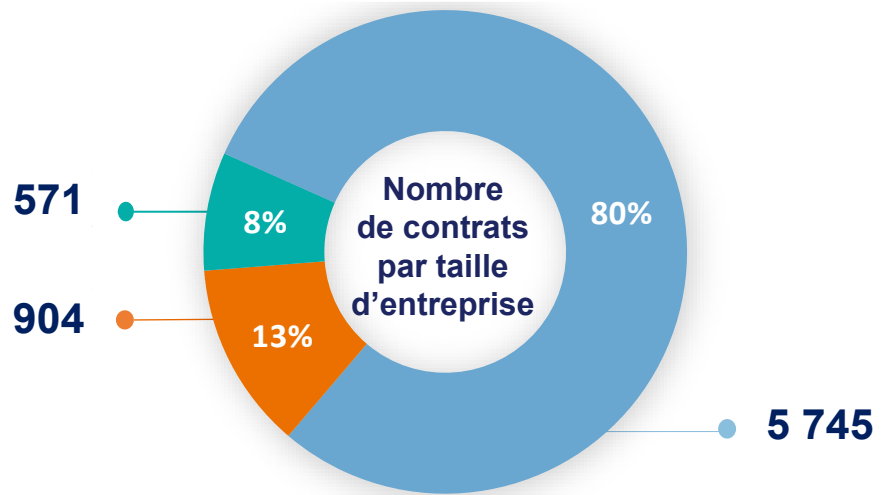
7 220 Nouveaux contrats d'alternance en Bretagne dans le champ Opco EP. Cela représente 5 % du total des contrats en alternance de l'Opco EP.



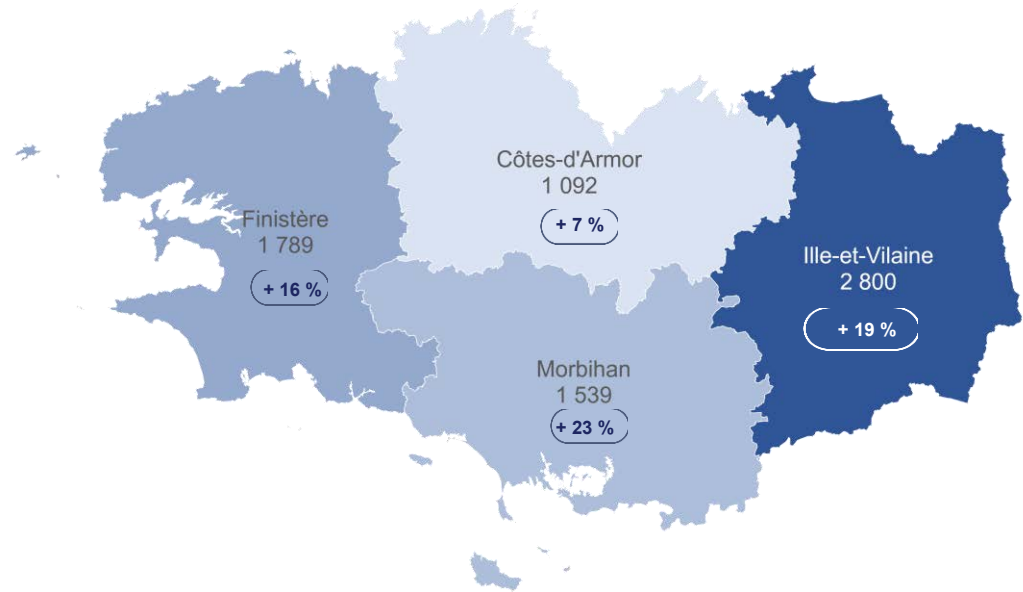
Opco EP Bretagne: un rôle important auprès des TPE

En 2021, 8 contrats sur 10 signés dans des entreprises de moins de 11 salariés

La part de contrats d'alternance signés dans les entreprises de proximité de moins de 11 salariés est plus importante en Bretagne (80 %) qu'en moyenne toutes régions confondues (75 %). A l'inverse, la part des contrats conclus dans les entreprises de plus de 50 salariés est moins élevée en Bretagne (8 %) qu'en moyenne toutes régions confondues (13 %).

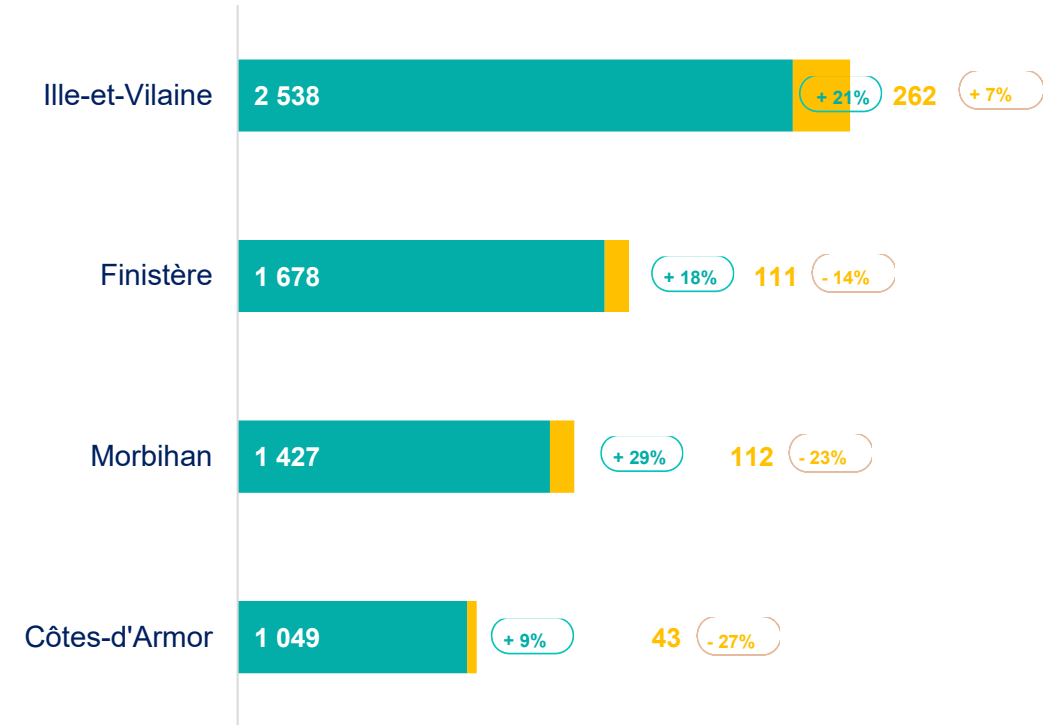


Des entreprises qui recrutent sur l'ensemble du territoire



Avec Bing
© GeoNames, TomTom

Nombre de contrats
1 092 2 800

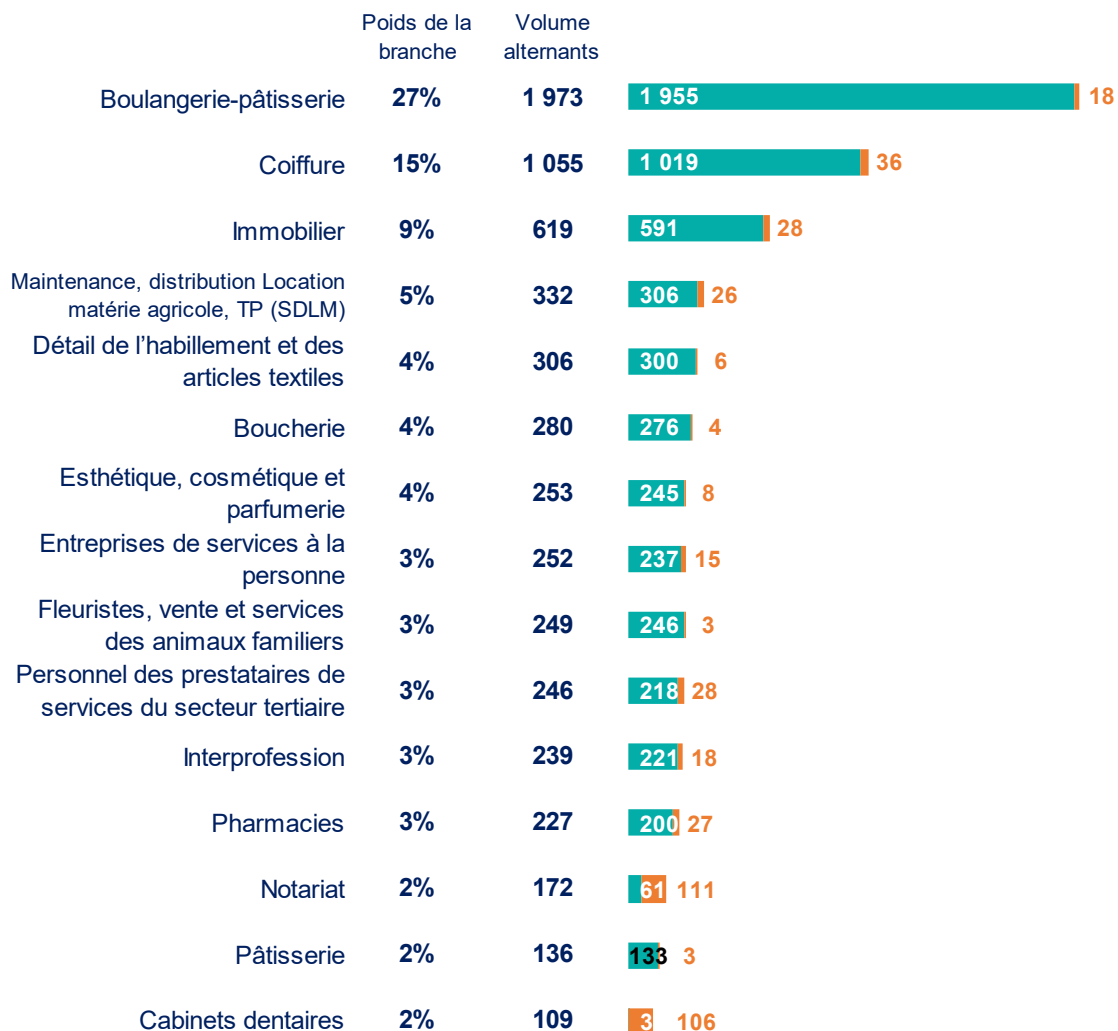


LES BRANCHES PROFESSIONNELLES ET L'INTERPROFESSION



Les branches qui ont le plus recours à l'alternance

En 2021, 83 % des contrats d'alternance en Bretagne ont débuté dans des entreprises relevant de 14 branches professionnelles et de l'interprofession, soit 6 011 nouveaux contrats.



■ Contrats d'apprentissage
■ Contrats de professionnalisation



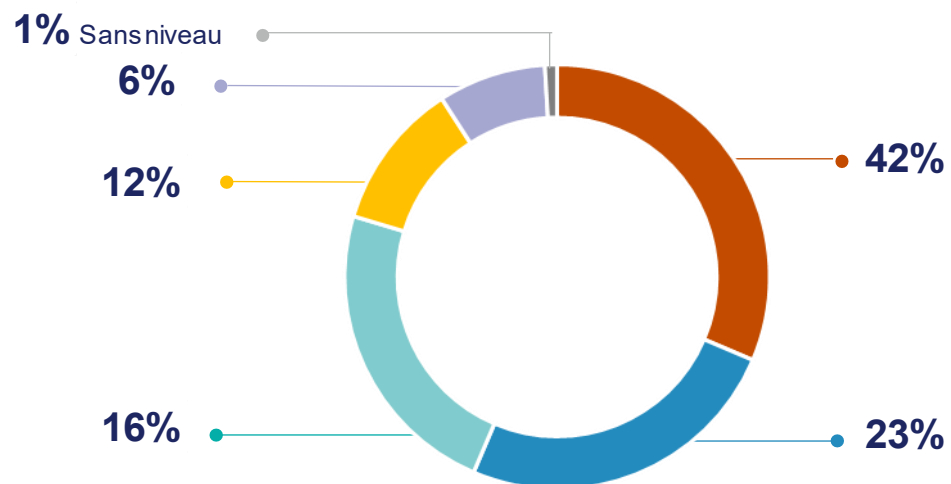
46 les **53** branches professionnelles ont recours à l'alternance en Bretagne

Les trois branches professionnelles Boulangerie-Pâtisserie, Coiffure et Immobilier sont celles qui représentent le plus grand nombre de nouveaux contrats.

LES FORMATIONS ET LES QUALIFICATIONS

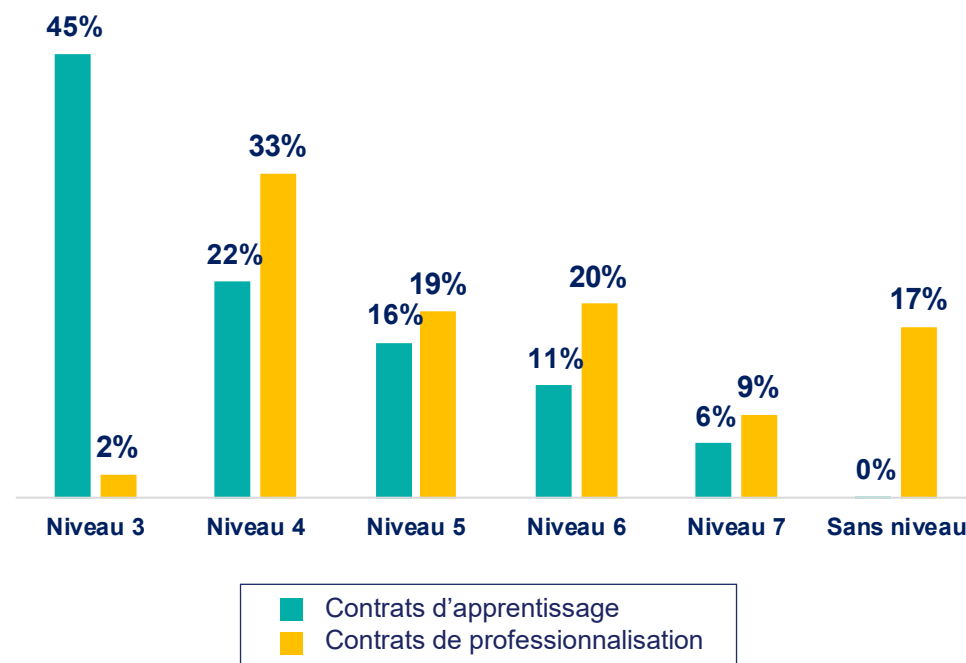


Deux tiers des alternants en Bretagne préparent un diplôme de niveau 3 ou 4

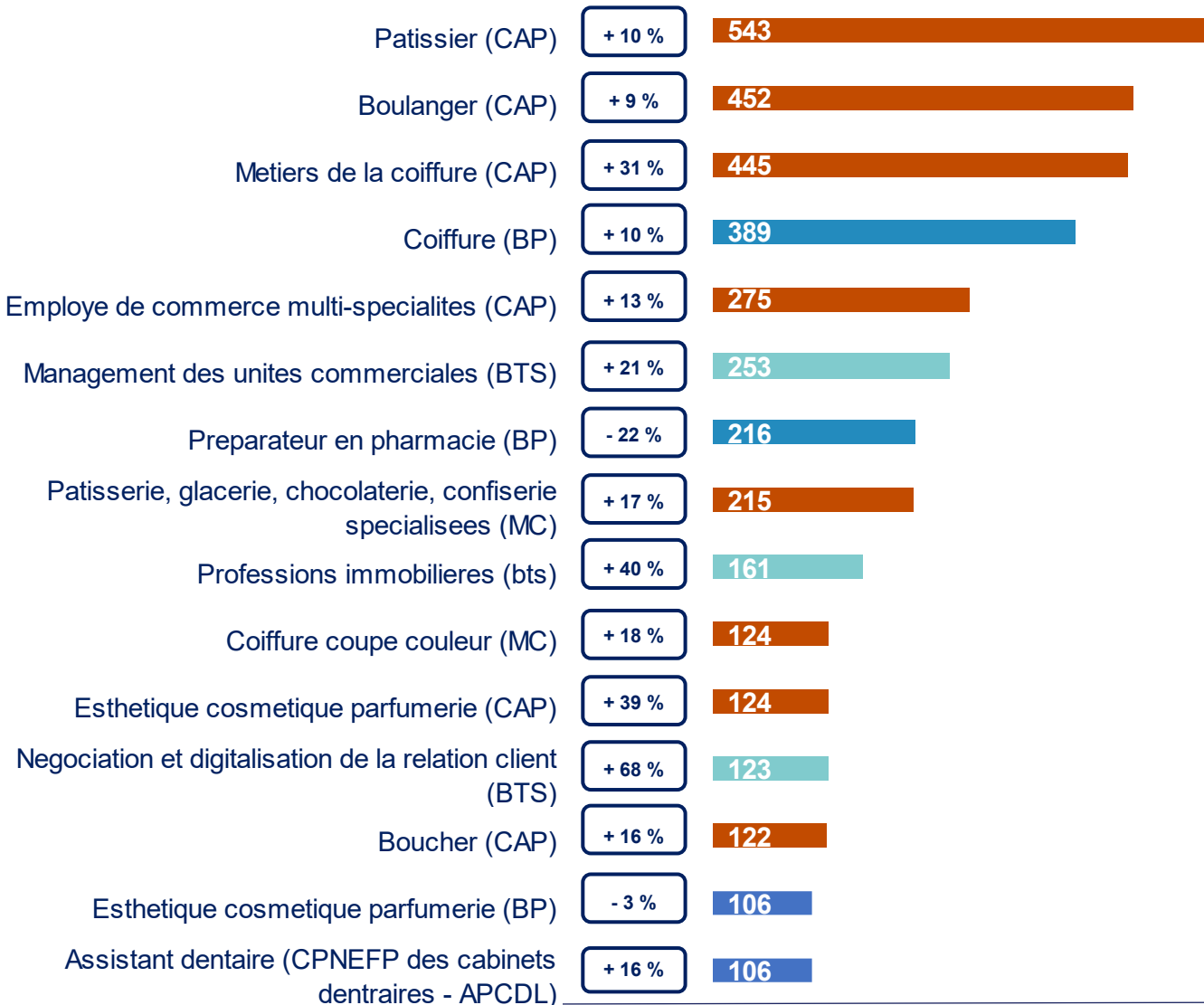


Près de la moitié des apprentis préparent un diplôme de niveau 3 et un tiers des alternants en contrat de professionnalisation préparent un diplôme de niveau Baccalauréat.

-	CAP, BEP	Niveau 3
Bac	Baccalauréat	Niveau 4
Bac + 2	DEUG, BTS, DUT, DEUST	Niveau 5
Bac + 3	Licence LMD, licence professionnelle	Niveau 6
Bac + 4	Maîtrise	Niveau 6
Bac + 5	Master, DEA, DESS, diplôme d'ingénieur	Niveau 7



Les deux diplômes formant le plus d'alternants sont le CAP Pâtissier et le CAP Boulanger



Les principales formations financées par l'Opco EP au niveau national sont :

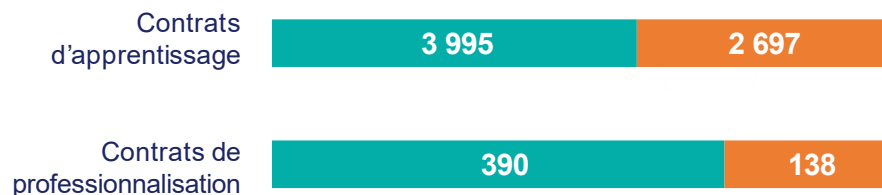
- Pâtissier (CAP) : 8 416 contrats
- Métiers de la coiffure (CAP) : 7 902 contrats
- Coiffure (BP) : 6 803 contrats
- Boulanger (CAP) : 6 642 contrats

-	-	Sans niveau
-	CAP, BEP	Niveau 3
Bac	Baccalauréat	Niveau 4
Bac + 2	DEUG, BTS, DUT, DEUST	Niveau 5
	Evolution 2021/2020	

LES CARACTÉRISTIQUES SOCIO-DÉMOGRAPHIQUES DES ALTERNANTS

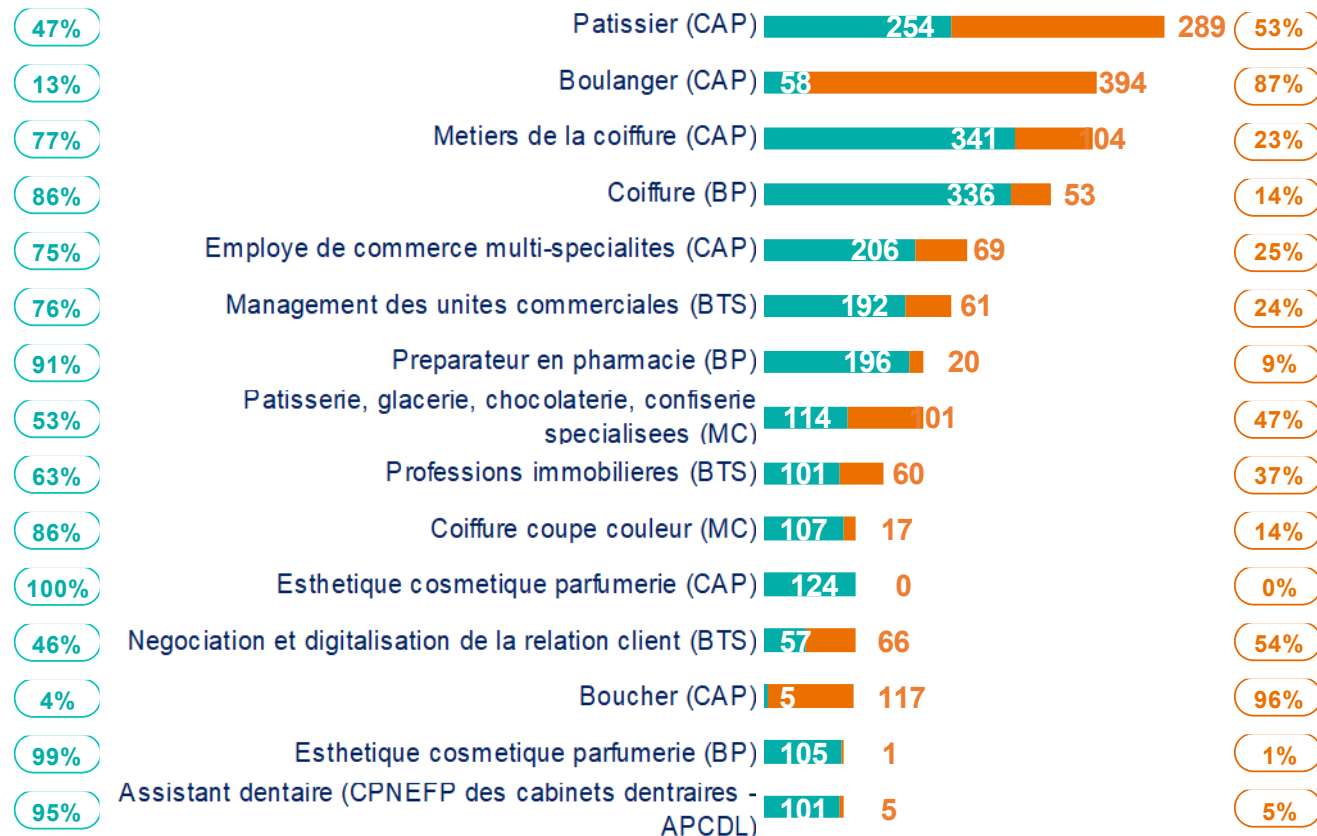


Les femmes sont les principales bénéficiaires de l'alternance



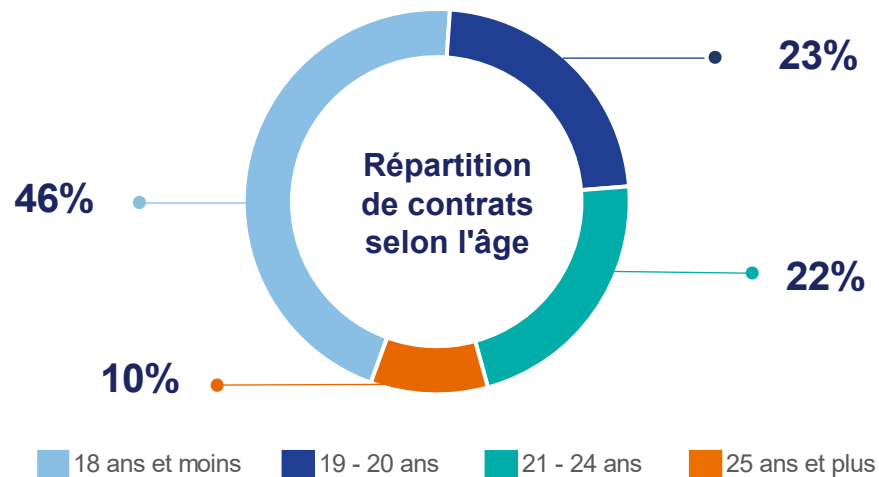
■ Femmes Evolution 2020/2021 en points
■ Hommes

Répartition femmes / hommes selon les principales formations



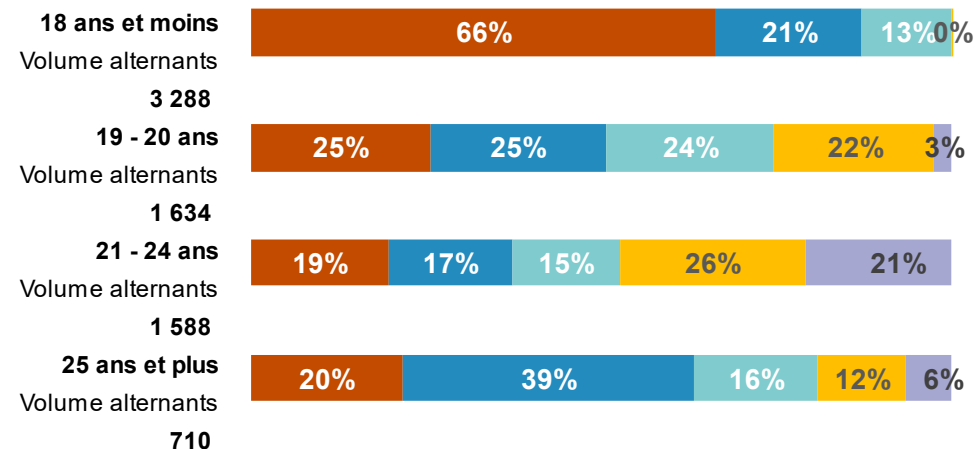
■ Femmes Part des femmes
■ Hommes Part des hommes

Les diplômes de niveau 4 sont majoritaires pour les jeunes de 19- 20 ans et pour les 25 ans ou plus



La part des alternants âgés de plus de 25 ans qui préparent un diplôme de niveau Bac est légèrement plus importante en Bretagne qu'en moyenne toutes régions confondues (39 % vs 37 %)..

-	CAP, BEP	Niveau 3
Bac	Baccalauréat	Niveau 4
Bac + 2	DEUG, BTS, DUT, DEUST	Niveau 5
Bac + 3	Licence LMD, licence professionnelle	Niveau 6
Bac + 4	Maîtrise	
Bac + 5	Master, DEA, DESS, diplôme d'ingénieur	Niveau 7
-	Nomenclature non connue	





FOCUS SUR LES ÉVOLUTIONS PAR BRANCHE PROFESSIONNELLE



Tableaux des évolutions par branches professionnelles

	Contrats d'alternance		Contrats d'apprentissage		Contrats de professionnalisation	
	Volume total en 2021	Évolution 2020/2021 en volume	Volume total en 2021	Évolution 2020/2021 en volume	Volume total en 2021	Évolution 2020/2021 en volume
Administrateurs et mandataires judiciaires	2	+100%	2	+100%	0	
Architectes	55	+112%	48	+109%	7	+133%
Assainissement et maintenance industrielle	8	-11%	7	-22%	1	
Avocats	17	+6%	14	+8%	3	+0%
Boucherie	280	+12%	276	+11%	4	+300%
Boulangerie-pâtisserie	1 973	+9%	1 955	+10%	18	-33%
Cabinets dentaires	109	+22%	3		106	+19%
Cabinets médicaux	20	+11%	14	+17%	6	+0%
Charcuterie	69	-13%	67	-13%	2	+0%
Coiffure	1 055	+19%	1 019	+22%	36	-35%
Commissaires priseurs	4	-43%	4	-33%	0	-100%
Confiserie, chocolaterie	73	+38%	71	+37%	2	+100%
Désinfection, désinsectisation, dératisation	3	-50%	3	-40%	0	-100%
Détail de l'habillement et des articles textiles	306	+45%	300	+47%	6	-14%
Détailants en chaussures	46	+84%	44	+76%	2	
Entreprises de services à la personne	252	+102%	237	+119%	15	-12%
Esthétique, cosmétique et parfumerie	253	+44%	245	+40%	8	+700%
Expertises en automobile	1		0		1	
Fleuristes, vente et services des animaux familiers	249	+26%	246	+25%	3	+200%
Gardiens, concierges	3	+0%	3	+0%	0	

Tableaux des évolutions par branches professionnelles

	Contrats d'alternance		Contrats d'apprentissage		Contrats de professionnalisation	
	Volume total en 2021	Évolution 2020/2021 en volume	Volume total en 2021	Évolution 2020/2021 en volume	Volume total en 2021	Évolution 2020/2021 en volume
Huissiers	3	+50%	3	+200%	0	-100%
Immobilier	619	+34%	591	+37%	28	-7%
Imprimerie de labeur et industries graphiques	40	-17%	33	-18%	7	-13%
Industries de la sérigraphie et impression numérique	11	+175%	11	+175%	0	
Installation sans fabrication, entretien, réparation, dépannage de matériel	73	+74%	59	+48%	14	+600%
Interprofession	239	-34%	221	-18%	18	-80%
Laboratoires médicaux	20	+82%	16	+100%	4	+33%
Librairie	31	+72%	30	+67%	1	
Logistique de communication écrite directe	1		1		0	
Maintenance, distribution Location matériel agricole, TP (SDLM)	332	+13%	306	+13%	26	+4%
Mareyeurs-expéditeurs	38	+0%	33	+106%	5	-77%
Miroiterie, transformation et négoce du verre	17	+13%	8	-20%	9	+80%
Négoce et distribution de combustibles	13	-35%	13	-7%	0	-100%
Négoce et prestations de services médico-techniques	32	+7%	30	+3%	2	+100%
Notariat	172	+18%	61	+42%	111	+8%
Pâtisserie	136	+16%	133	+16%	3	+50%
Personnel des prestataires de services du secteur tertiaire	246	+82%	218	+91%	28	+33%
Pharmacies	227	-23%	200	-25%	27	-7%
Poissonnerie	11	-27%	11	-21%	0	-100%
Promotion immobilière	89	+117%	80	+122%	9	+80%

Tableaux des évolutions par branches professionnelles

	Contrats d'alternance		Contrats d'apprentissage		Contrats de professionnalisation	
	Volume total en 2021	Évolution 2020/2021 en volume	Volume total en 2021	Évolution 2020/2021 en volume	Volume total en 2021	Évolution 2020/2021 en volume
Prothésistes dentaires et laboratoire de prothèses dentaires	32	-11%	31	-11%	1	+0%
Répartition pharmaceutique	4	+33%	4	+33%	0	
Services funéraires	18	+800%	3	+200%	15	+1400%
Sociétés d'expertises et d'évaluations	1	-75%	1	-50%	0	-100%
Taxis	2		2		0	
Vétérinaires	35	-15%	35	-10%	0	-100%
Total général	7 220	+17%	6 692	+20%	528	-9%

www.opcoep.fr