



BILAN DE L'ALTERNANCE 2021

AUVERGNE-RHÔNE-ALPES

NOVEMBRE 2022

 **PCO EP**
Opérateur de compétences
des Entreprises de Proximité

Sommaire

- **Les contrats d’alternance sur le champ Opco Ep en Auvergne-Rhône-Alpes**
- **Les branches professionnelles et l’interprofession**
- **Les formations et les qualifications**
- **Les caractéristiques socio-démographiques des alternants**
- **Focus sur les évolutions par branche professionnelle**

Note méthodologique :

Les données utilisées pour réaliser le Bilan de l’alternance 2021 en Auvergne-Rhône-Alpes sont issues des contrats financés par l’Opco EP.

Le bilan de l’alternance 2021 présente et analyse les données sur la base des contrats débutés entre le 1^{er} janvier et le 31 décembre 2021 au sein des entreprises relevant du champ d’intervention d’Opco EP, et ce, quelle que soit leur date d’engagement.

Date d’extraction des données : fin février 2022

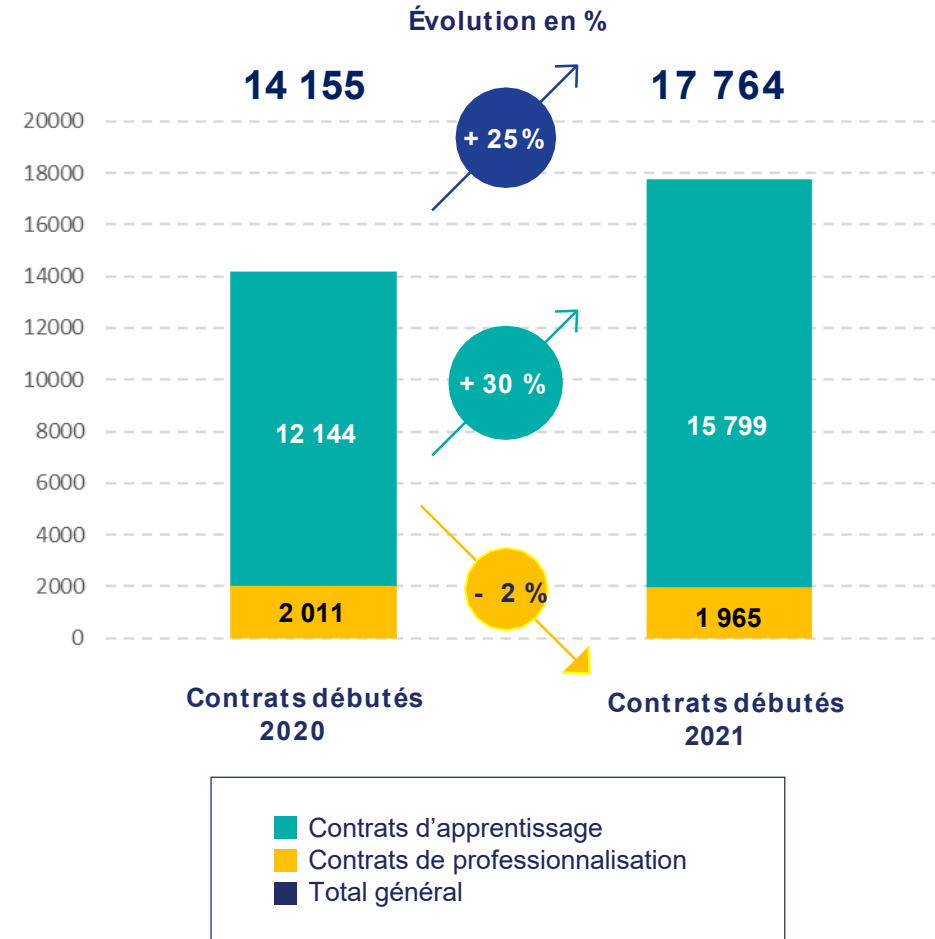
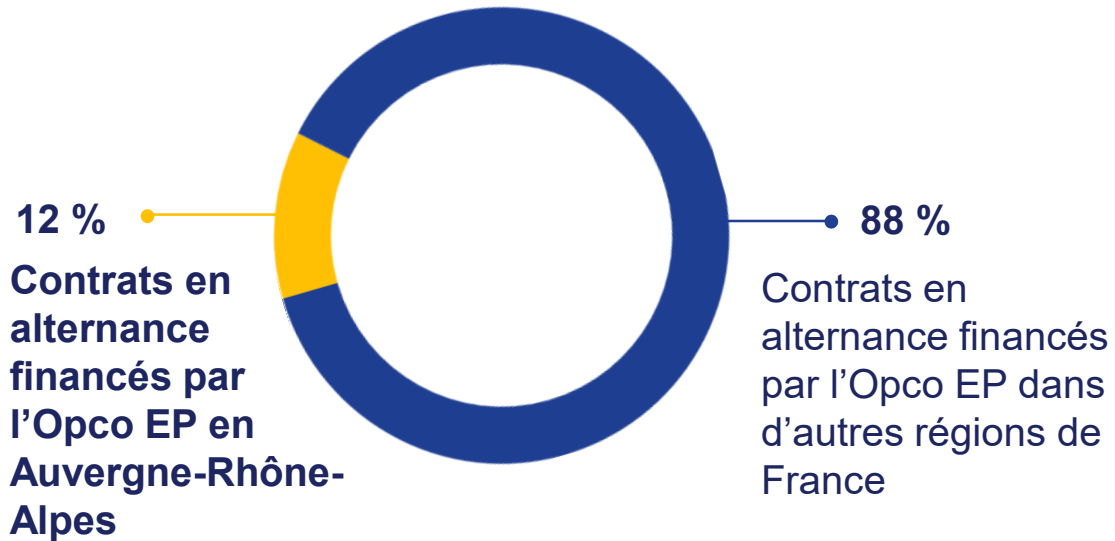
LES CONTRATS EN ALTERNANCE SUR LE CHAMP D'OPCO EP EN AUVERGNE-RHONE-ALPES



17 764 contrats d'alternance en 2021, une progression de 25 % par rapport à 2020

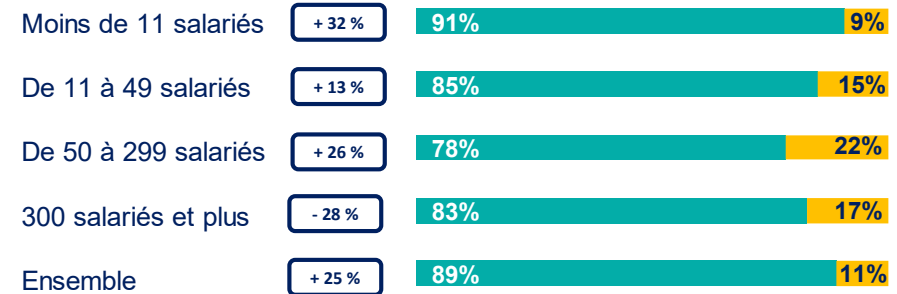
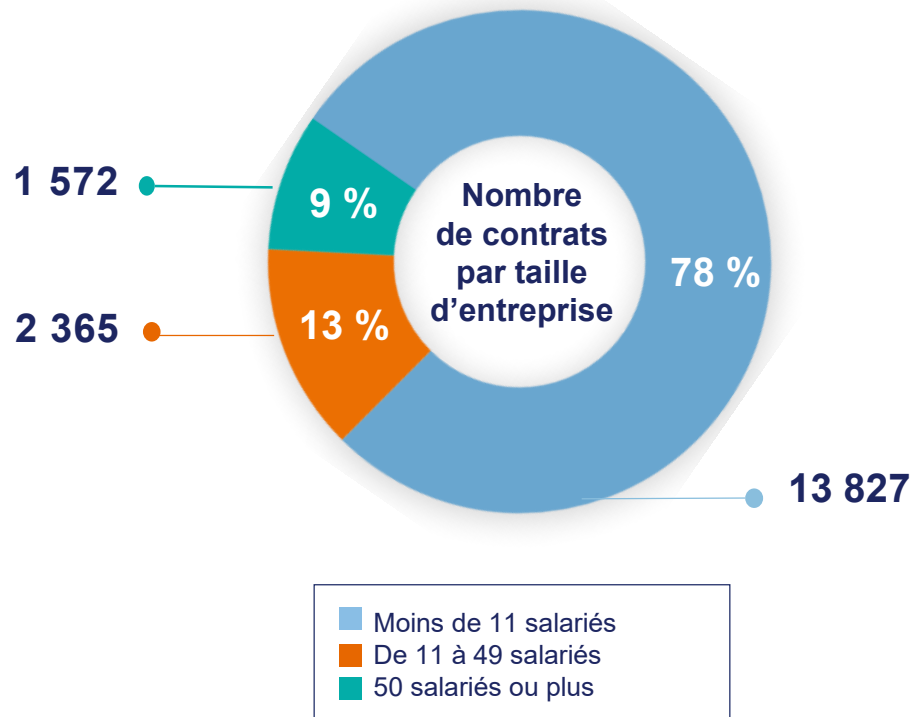
17 764

Nouveaux contrats d'alternance en Auvergne-Rhône-Alpe dans le champ Opco EP. Cela représente 12 % du total des contrats en alternance de l'Opco EP.

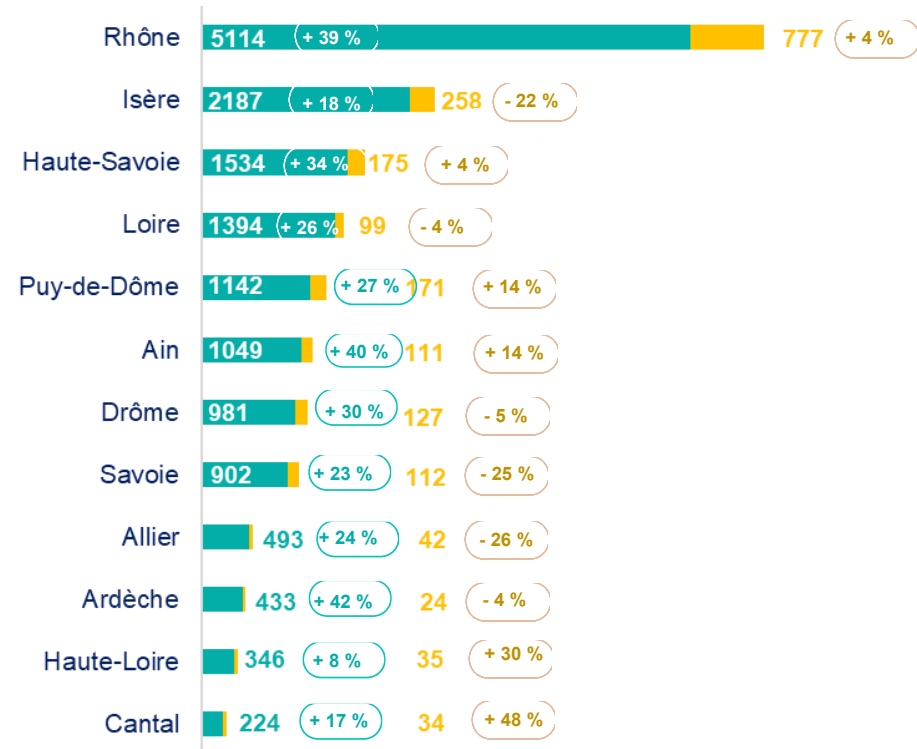
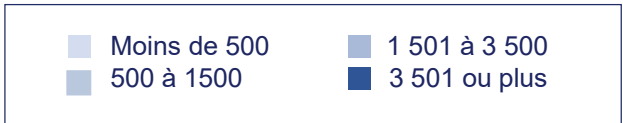
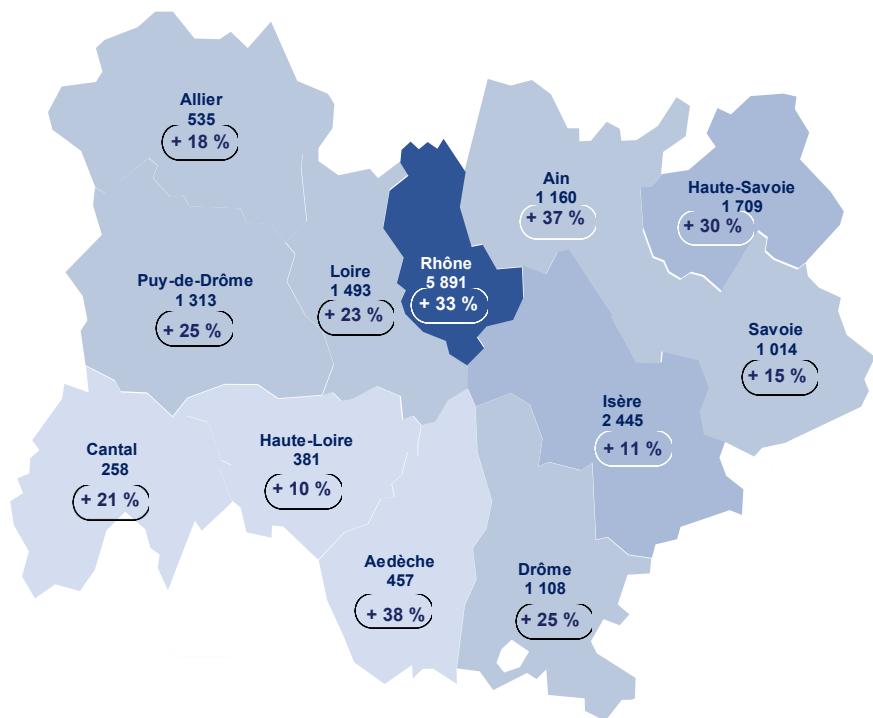


Opco EP en Auvergne-Rhône-Alpes : un rôle important auprès des TPE

La part de contrats en alternance signés dans les entreprises de moins de 11 salariés est un peu plus importante Auvergne-Rhône-Alpes (78 %) qu'en moyenne toutes régions confondues (75 %).



Des entreprises qui recrutent sur l'ensemble du territoire

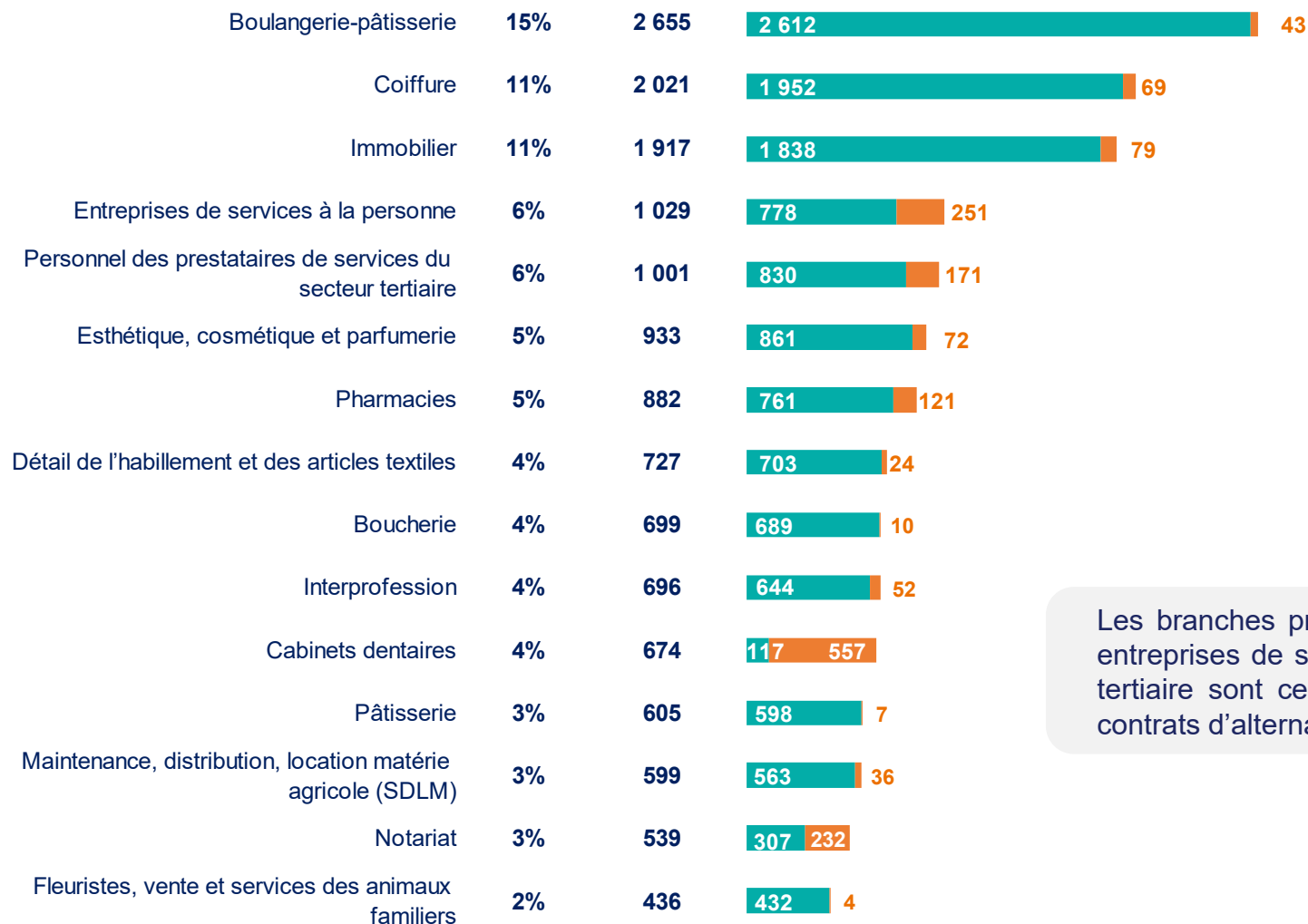


LES BRANCHES PROFESSIONNELLES ET L'INTERPROFESSION



Les branches qui ont le plus recours à l'alternance

En 2021, 87 % des contrats d'alternance en Auvergne-Rhône-Alpes ont débuté dans des entreprises relevant de 14 branches professionnelles et de l'interprofession, soit 15 413 nouveaux contrats.



■ Contrats d'apprentissage
■ Contrats de professionnalisation



 Opérateur de compétences
 des Entreprises de Proximité



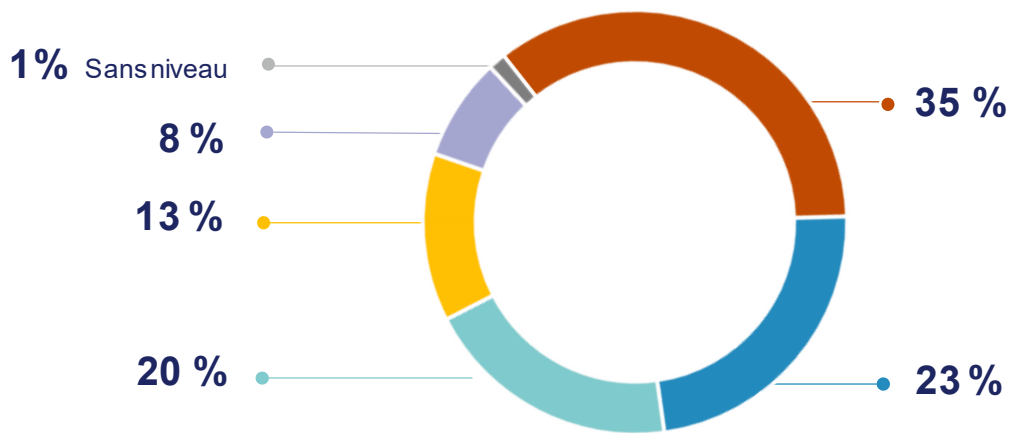
48 sur 53 branches
 professionnelles ont recours à
 l'alternance **en Auvergne-
 Rhône-Alpes**

Les branches professionnelles boulangerie, pâtisserie, coiffure, immobilier entreprises de services à la personne, prestataires de services du secteur tertiaire sont celles qui représentent le plus grand nombre de nouveaux contrats d'alternance.

LES FORMATIONS ET LES QUALIFICATIONS

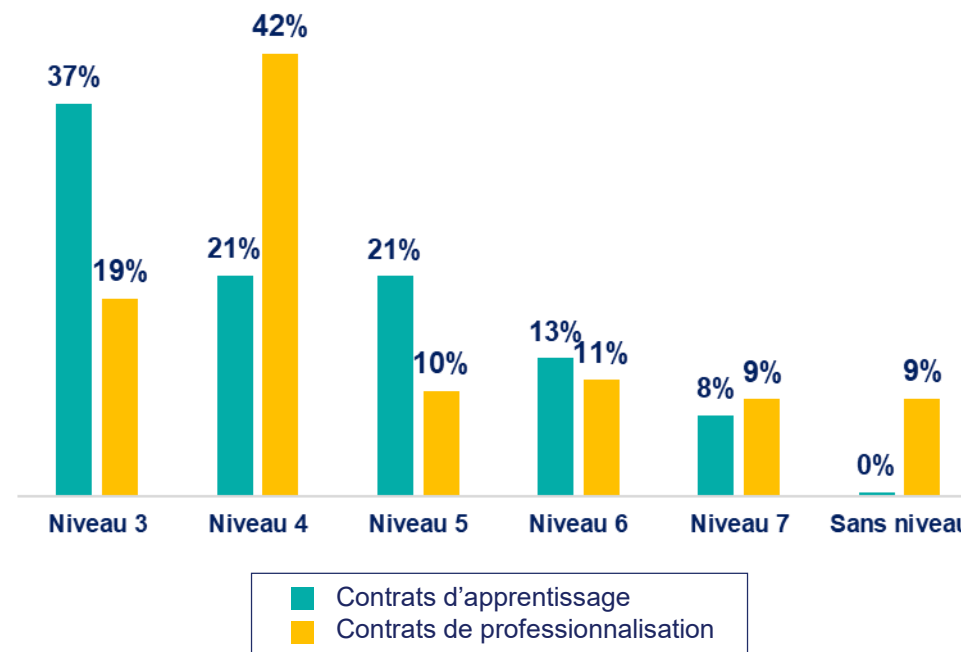


Plus d'un tiers d'alternants dans les entreprises de proximité en Auvergne-Rhône-Alpes préparent un diplôme de niveau CAP

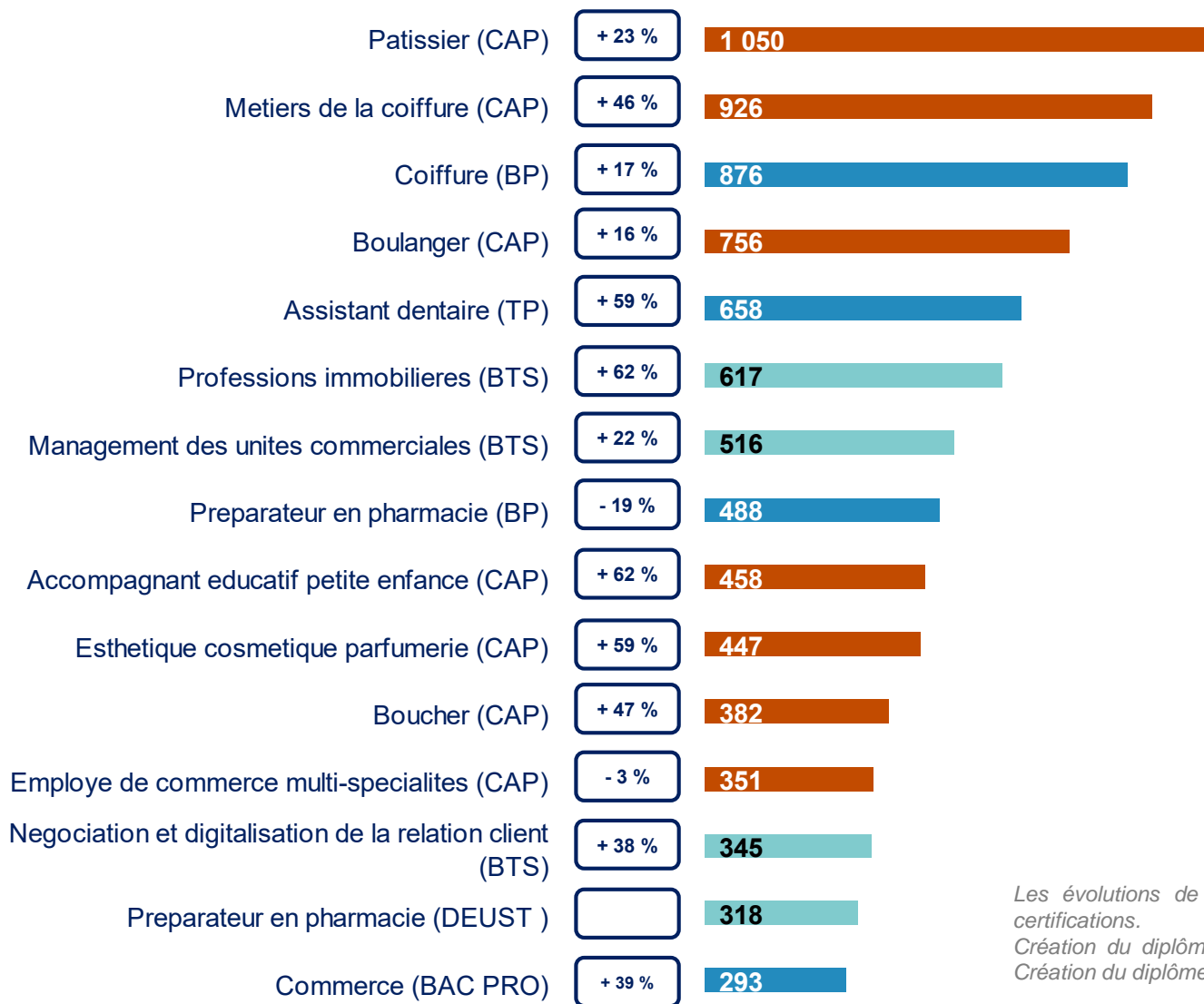


Un peu plus de quatre salariés sur dix en contrat de professionnalisation préparent un diplôme de niveau Baccalauréat.

| | | |
|---------|--|----------|
| - | CAP, BEP | Niveau 3 |
| Bac | Baccalauréat | Niveau 4 |
| Bac + 2 | DEUG, BTS, DUT, DEUST | Niveau 5 |
| Bac + 3 | Licence LMD, licence professionnelle | Niveau 6 |
| Bac + 4 | Maîtrise | |
| Bac + 5 | Master, DEA, DESS, diplôme d'ingénieur | Niveau 7 |



Les deux diplômes formant le plus d'alternants sont le CAP pâtissier et le CAP métiers de la coiffure



Les principales formations financées par l'Opcó EP au niveau national sont :

- Pâtissier (CAP) : 8 416 contrats
- Métiers de la coiffure (CAP) : 7 902 contrats
- Coiffure (BP) : 6 803 contrats
- Boulangier (CAP) : 6 642 contrats

| | | |
|---------|-----------------------|-------------|
| - | - | Sans niveau |
| - | CAP, BEP | Niveau 3 |
| Bac | Baccalauréat | Niveau 4 |
| Bac + 2 | DEUG, BTS, DUT, DEUST | Niveau 5 |
| | Evolution 2021/2020 | |

Les évolutions de certaines formations sont à interpréter avec précaution en raison des évolutions liées des certifications.

Création du diplôme CAP Métiers de la coiffure le 01/09/2019 et arrêt du diplôme CAP Coiffure le 31-08-2020 /
Création du diplôme : PREPARATEUR EN PHARMACIE (DEUST) en juin 2021.

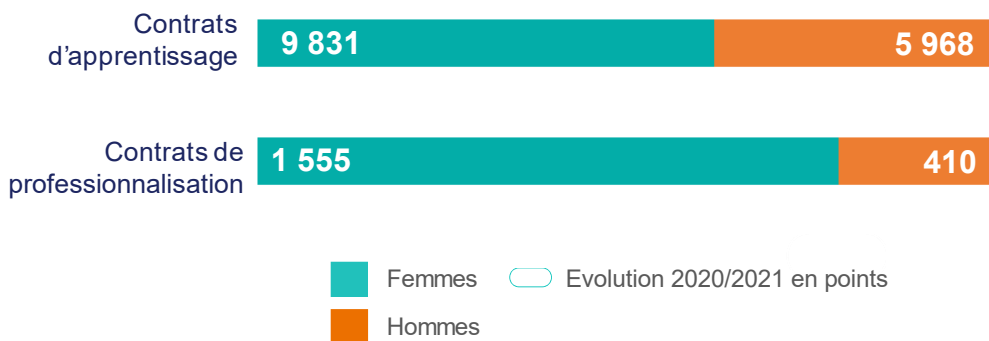
LES CARACTÉRISTIQUES SOCIO-DÉMOGRAPHIQUES DES ALTERNANTS



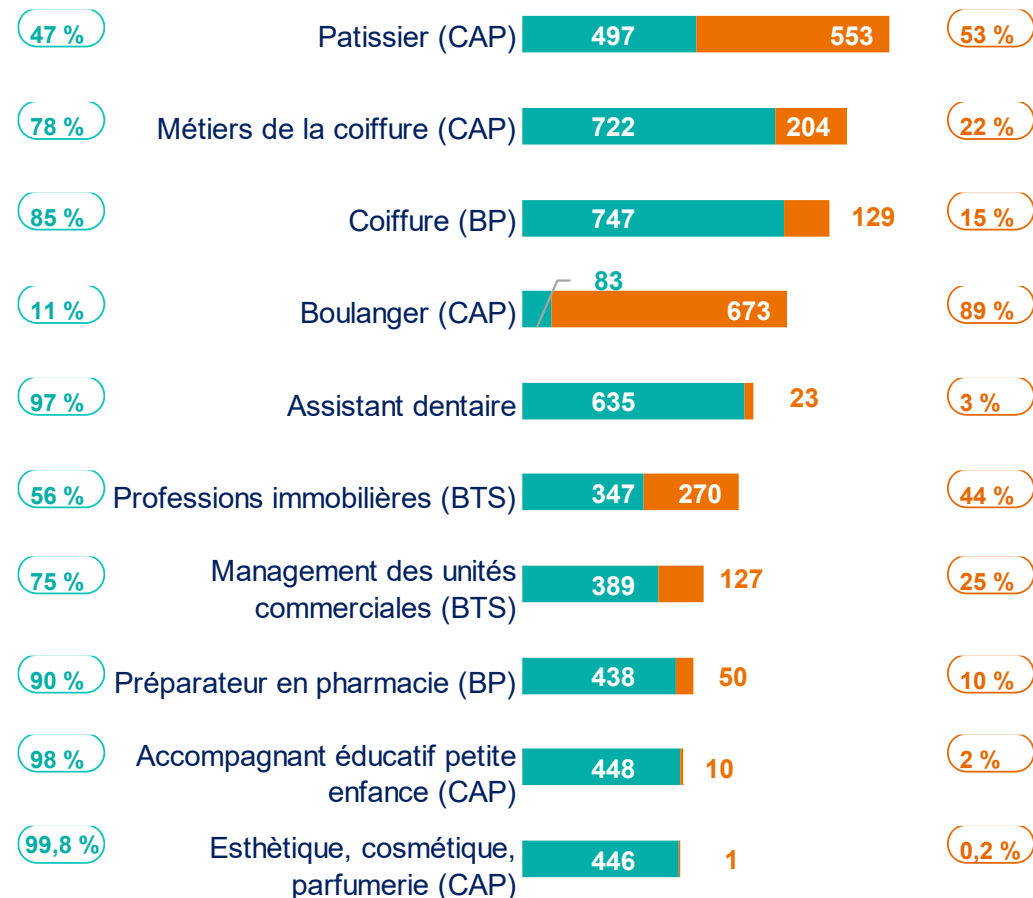
Les femmes sont les principales bénéficiaires de l'alternance



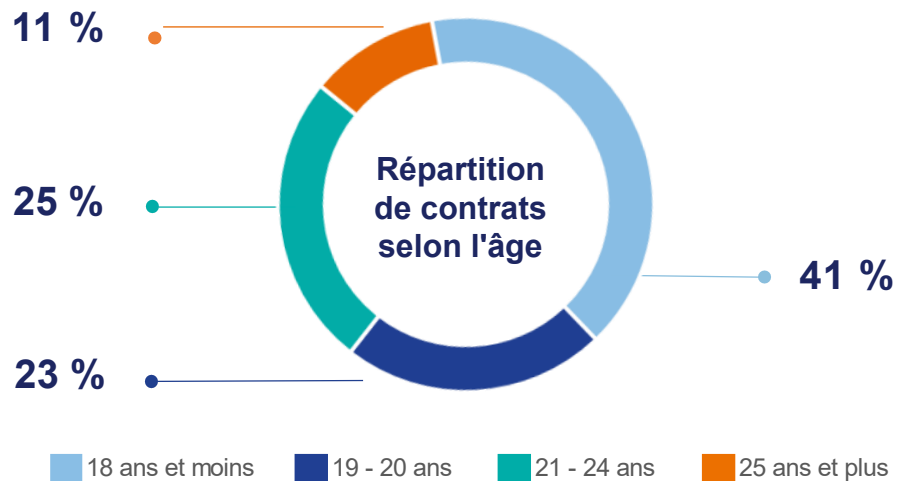
Répartition hommes / femmes selon le type de contrat



Répartition femmes / hommes des principales formations

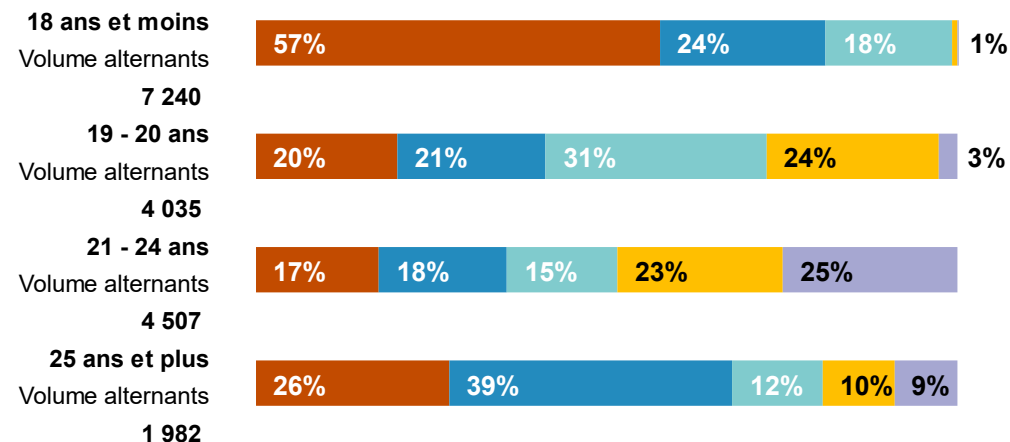


Plus de la moitié des alternants âgés de moins de 19 ans préparent un diplôme de niveau CAP



La part des alternants âgés de moins de 19 ans qui préparent un diplôme de niveau CAP est moins importante en Auvergne-Rhône-Alpes qu'en moyenne toutes régions confondues (57 % vs 61 %)..

| | | |
|---------|--|----------|
| - | CAP, BEP | Niveau 3 |
| Bac | Baccalauréat | Niveau 4 |
| Bac + 2 | DEUG, BTS, DUT, DEUST | Niveau 5 |
| Bac + 3 | Licence LMD, licence professionnelle | Niveau 6 |
| Bac + 4 | Maîtrise | |
| Bac + 5 | Master, DEA, DESS, diplôme d'ingénieur | Niveau 7 |
| - | Nomenclature non connue | |





FOCUS SUR LES ÉVOLUTIONS PAR BRANCHE PROFESSIONNELLE



Tableaux des évolutions par branches professionnelles

| | Contrats d'alternance | | Contrats d'apprentissage | | Contrats de professionnalisation | |
|---|-----------------------|-------------------------------|--------------------------|-------------------------------|----------------------------------|-------------------------------|
| | Volume total en 2021 | Évolution 2020/2021 en volume | Volume total en 2021 | Évolution 2020/2021 en volume | Volume total en 2021 | Évolution 2020/2021 en volume |
| Administrateurs et mandataires judiciaires | 13 | +63% | 7 | +0% | 6 | +500% |
| Architectes | 115 | +46% | 111 | +59% | 4 | -56% |
| Assainissement et maintenance industrielle | 39 | -11% | 37 | +23% | 2 | -86% |
| Avocats | 136 | +53% | 105 | +64% | 31 | +24% |
| Boucherie | 699 | +5% | 689 | +4% | 10 | +67% |
| Boulangerie-pâtisserie | 2 655 | +13% | 2 612 | +14% | 43 | -31% |
| Cabinets dentaires | 674 | +56% | 117 | +800% | 557 | +33% |
| Cabinets médicaux | 124 | +61% | 110 | +72% | 14 | +8% |
| Charcuterie | 125 | -4% | 125 | -2% | 0 | -100% |
| Coiffure | 2 021 | +22% | 1 952 | +25% | 69 | -29% |
| Confiserie, chocolaterie | 145 | +41% | 143 | +40% | 2 | +100% |
| Désinfection, désinsectisation, dératisation | 15 | +67% | 15 | +88% | 0 | -100% |
| Détail de l'habillement et des articles textiles | 727 | +49% | 703 | +52% | 24 | -4% |
| Détailants en chaussures | 148 | +45% | 145 | +53% | 3 | -57% |
| Entreprises de services à la personne | 1 029 | +50% | 778 | +55% | 251 | +36% |
| Esthétique, cosmétique et parfumerie | 933 | +37% | 861 | +40% | 72 | +3% |
| Expertises en automobile | 4 | +0% | 4 | +100% | 0 | -100% |
| Fleuristes, vente et services des animaux familiers | 436 | +29% | 432 | +29% | 4 | +300% |
| Gardiens, concierges | 11 | +175% | 10 | +150% | 1 | |
| Greffiers | 2 | | 2 | | 0 | |

Tableaux des évolutions par branches professionnelles

| | Contrats d'alternance | | Contrats d'apprentissage | | Contrats de professionnalisation | |
|--|-----------------------|-------------------------------|--------------------------|-------------------------------|----------------------------------|-------------------------------|
| | Volume total en 2021 | Évolution 2020/2021 en volume | Volume total en 2021 | Évolution 2020/2021 en volume | Volume total en 2021 | Évolution 2020/2021 en volume |
| Huissiers | 22 | +214% | 15 | +200% | 7 | +250% |
| Immobilier | 1 917 | +42% | 1 838 | +54% | 79 | -49% |
| Imprimerie de labeur et industries graphiques | 143 | +4% | 129 | +37% | 14 | -67% |
| Industries de la sérigraphie et impression numérique | 36 | -12% | 35 | +30% | 1 | -93% |
| Installation sans fabrication, entretien, réparation, dépannage de matériel frigorifique | 305 | +3% | 275 | +10% | 30 | -35% |
| Interprofession | 696 | -19% | 644 | -9% | 52 | -64% |
| Laboratoires médicaux | 71 | +87% | 65 | +103% | 6 | +0% |
| Librairie | 49 | +11% | 49 | +23% | 0 | -100% |
| Logistique de communication écrite directe | 16 | +45% | 8 | +167% | 8 | +0% |
| Maintenance, distribution, location matériel agricole, TP (SDLM) | 599 | | 563 | | 36 | |
| Mareyeurs-expéditeurs | 5 | | 5 | | 0 | |
| Miroiterie, transformation et négoce du verre | 48 | +33% | 19 | +36% | 29 | +32% |
| Négoce et distribution de combustibles | 38 | +15% | 33 | +27% | 5 | -29% |
| Négoce et prestations de services médico-techniques | 124 | +25% | 103 | +27% | 21 | +17% |
| Notariat | 539 | +36% | 307 | +90% | 232 | -0% |
| Pâtisserie | 605 | +10% | 598 | +10% | 7 | +40% |
| Personnel des prestataires de services du secteur tertiaire | 1 001 | +44% | 830 | +62% | 171 | -7% |
| Personnels des structures associatives cynégétiques | 1 | +0% | 1 | +0% | 0 | |
| Pharmacies | 882 | +35% | 761 | +34% | 121 | +39% |
| Poissonnerie | 22 | +69% | 20 | +54% | 2 | |

Tableaux des évolutions par branches professionnelles

| | Contrats d'alternance | | Contrats d'apprentissage | | Contrats de professionnalisation | |
|--|-----------------------|-------------------------------|--------------------------|-------------------------------|----------------------------------|-------------------------------|
| | Volume total en 2021 | Évolution 2020/2021 en volume | Volume total en 2021 | Évolution 2020/2021 en volume | Volume total en 2021 | Évolution 2020/2021 en volume |
| Promotion immobilière | 256 | +19% | 248 | +28% | 8 | -64% |
| Prothésistes dentaires et laboratoire de prothèses dentaires | 119 | +78% | 110 | +90% | 9 | +0% |
| Remontées mécaniques et domaines skiabiles | 64 | -18% | 53 | -5% | 11 | -50% |
| Répartition pharmaceutique | 4 | +100% | 4 | +100% | 0 | |
| Services funéraires | 25 | +127% | 6 | -40% | 19 | +1800% |
| Sociétés d'expertises et d'évaluations | 42 | +147% | 41 | +173% | 1 | -50% |
| Taxis | 2 | +0% | 1 | -50% | 1 | |
| Vétérinaires | 82 | +12% | 80 | +16% | 2 | -50% |
| Total général | 17 764 | +25% | 15 799 | +30% | 1 965 | -2% |

www.opcoep.fr

Un travail réalisé par la
Direction ABDOS et son
Département Observation
et Evaluation

© Opco EP

