



BILAN DE L'ALTERNANCE 2021 - PAYS DE LA LOIRE

NOVEMBRE 2022

 **PCO EP**
Opérateur de compétences
des Entreprises de Proximité

Sommaire

- **Les contrats d’alternance sur le champ Opco EP en Pays de la Loire**
- **Les branches professionnelles et l’interprofession**
- **Les formations et les qualifications**
- **Les caractéristiques socio-démographiques des alternants**
- **Focus sur les évolutions par branche professionnelle**

Note méthodologique :

Les données utilisées pour réaliser le Bilan de l’alternance 2021 de la région Pays de la Loire sont issues des contrats financés par Opco EP.

Le bilan de l’alternance 2021 présente et analyse les données sur la base des contrats débutés entre le 1^{er} janvier et le 31 décembre 2021 au sein des entreprises relevant du champ d’intervention d’Opco EP, et ce, quelle que soit leur date d’engagement.

Date d’extraction des données : fin février 2022

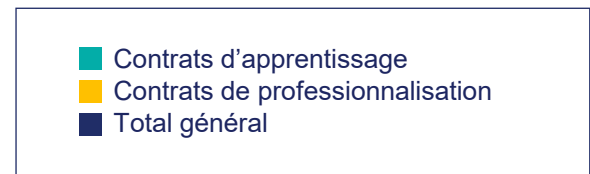
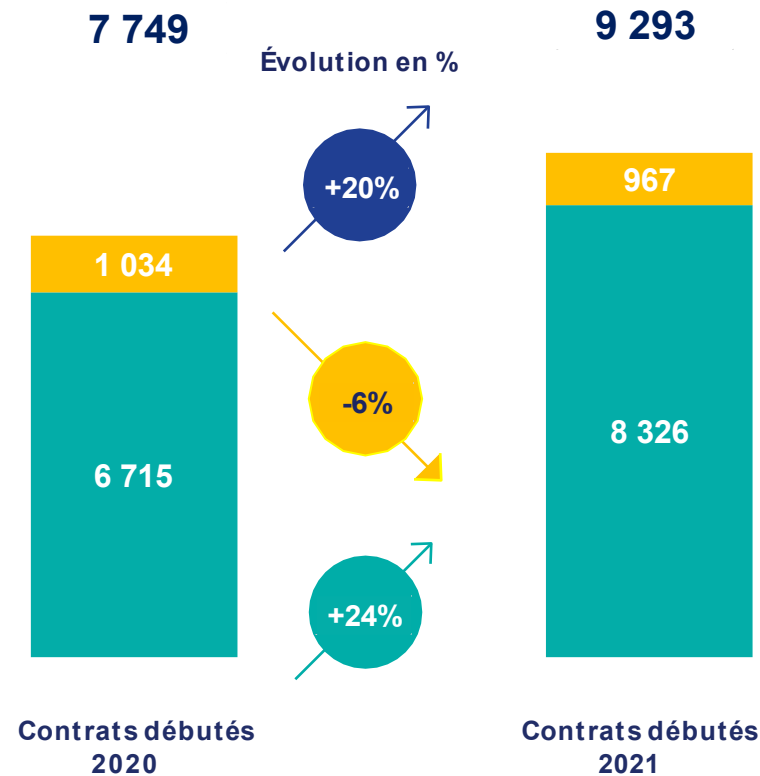
LES CONTRATS EN ALTERNANCE SUR LE CHAMP D'OPCO EP EN PAYS DE LA LOIRE



9 293 contrats en alternance en Pays de la Loire, une progression de 20 % par rapport à 2020



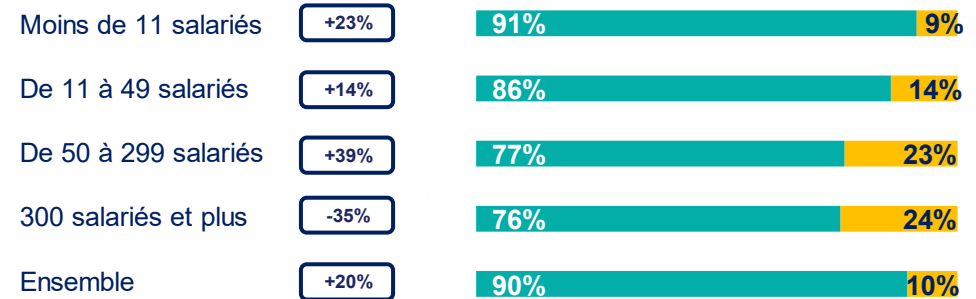
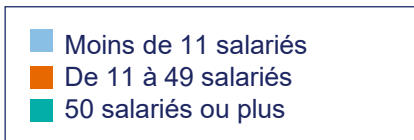
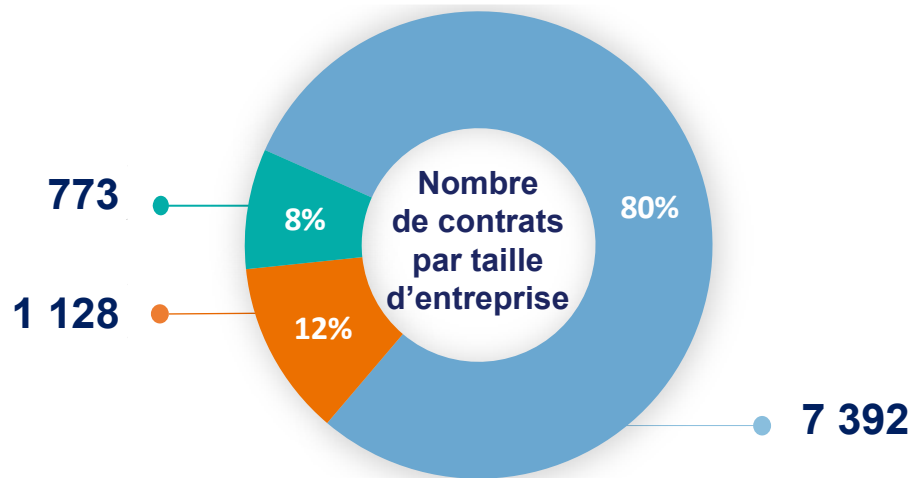
Nouveaux contrats d'alternance en Pays de la Loire dans le champ Opco EP. Cela représente 6 % du total des contrats en alternance de l'Opco EP.



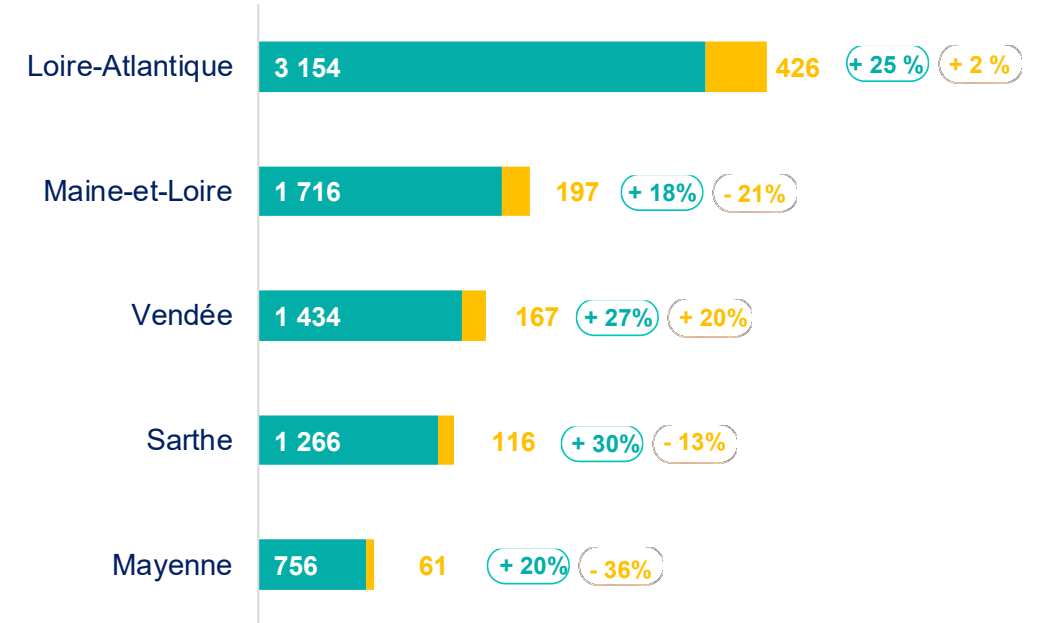
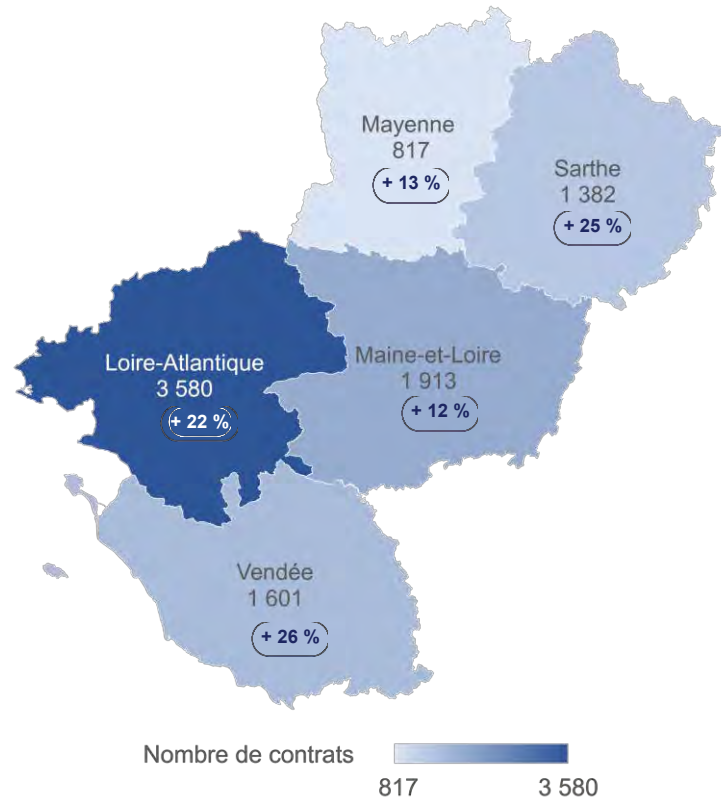
Opco EP Pays de la Loire : un rôle important auprès des TPE

En 2021, 8 contrats sur 10 signés dans des entreprises de moins de 11 salariés

La part de contrats d'alternance signés dans les entreprises de proximité de moins de 11 salariés est plus importante en Pays de la Loire (80 %) qu'en moyenne toutes régions confondues (75 %). A l'inverse, la part des contrats conclus dans les entreprises de plus de 50 salariés est moins élevée en Pays de la Loire (8 %) qu'en moyenne toutes régions confondues (13 %).



40% des recrutements en Loire-Atlantique

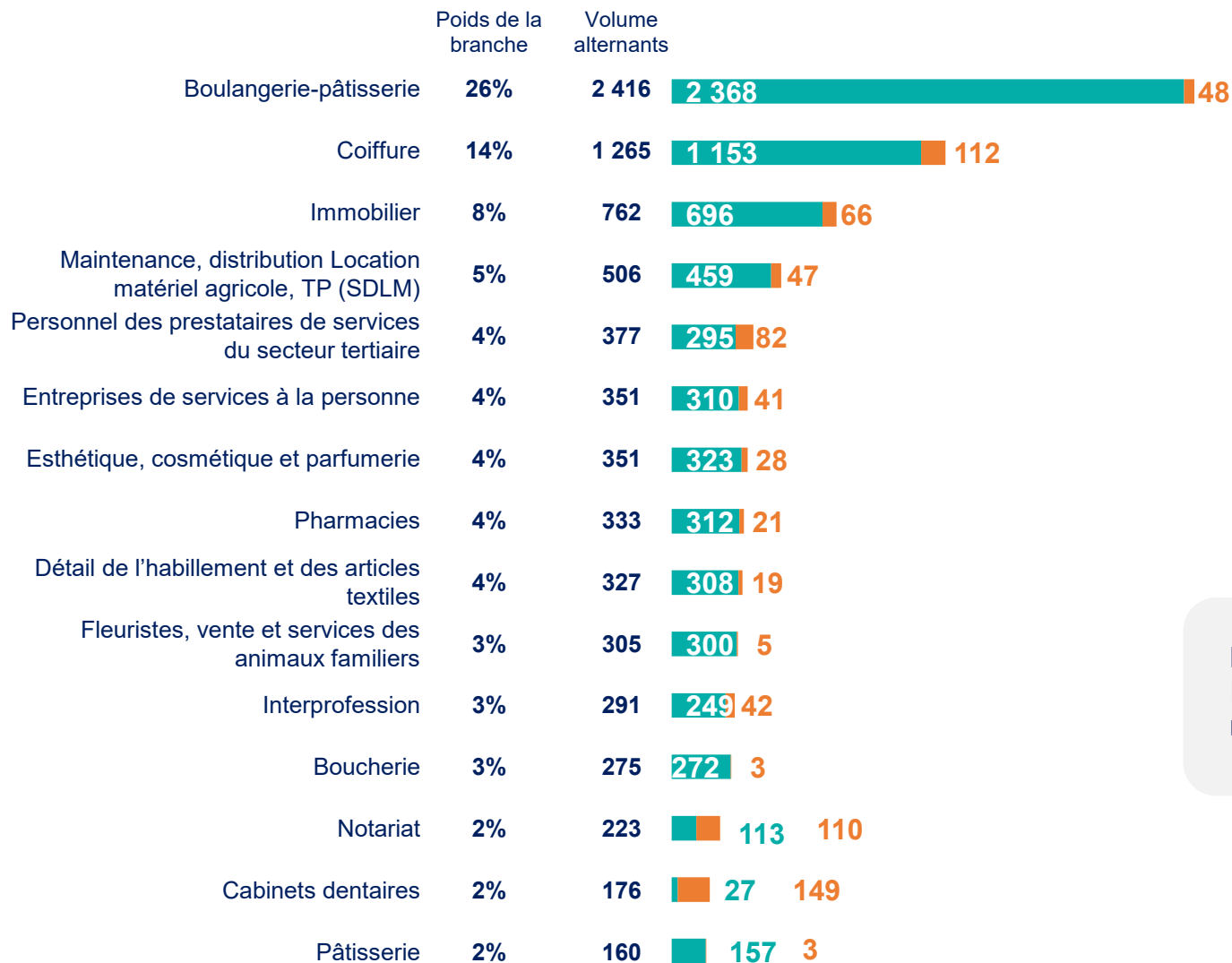


LES BRANCHES PROFESSIONNELLES ET L'INTERPROFESSION



Les branches qui ont le plus recours à l'alternance

En 2021, les trois branches qui recours le plus à l'alternance sont à l'origine de 48% des nouveaux contrats, soit 4 433 nouveaux contrats.



 Contrats d'apprentissage
 Contrats de professionnalisation



Opérateur de compétences des Entreprises de Proximité



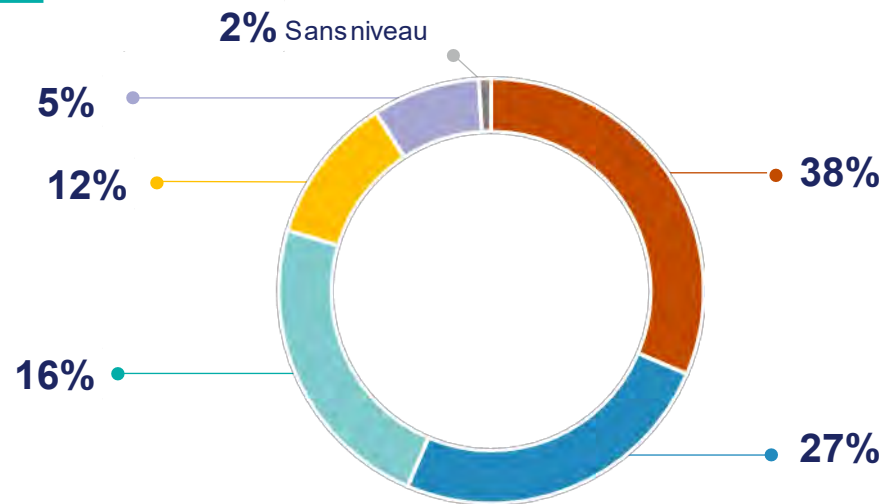
46 des **53** branches professionnelles ont recours à l'alternance en Pays de la Loire

Les trois branches professionnelles Boulangerie-pâtisserie, Coiffure et Immobilier sont celles qui représentent le plus grand nombre de nouveaux contrats.

LES FORMATIONS ET LES QUALIFICATIONS

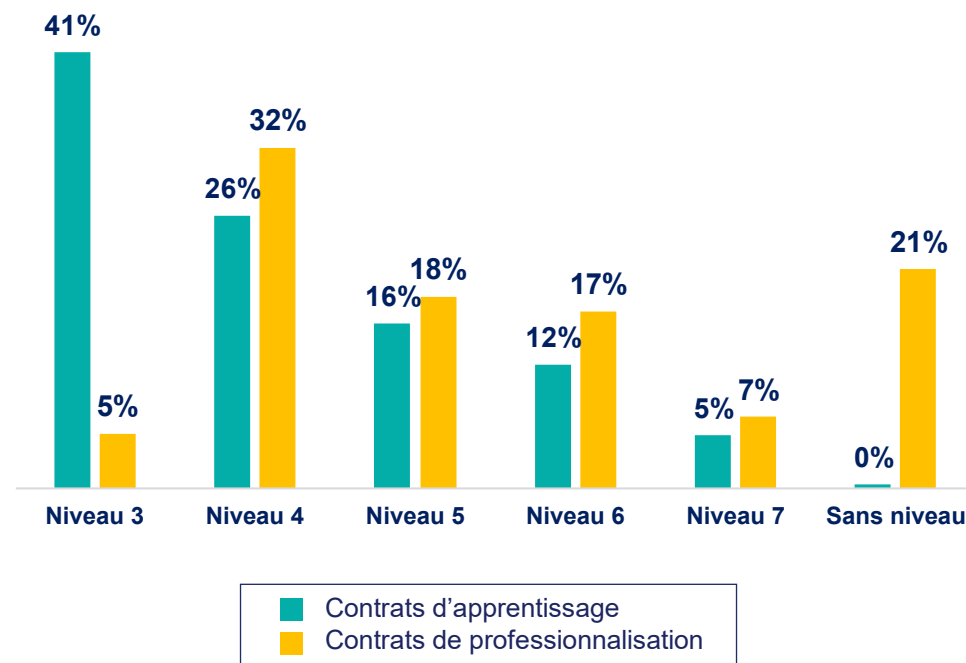


Près de quatre alternant sur dix préparent un diplôme de niveau 3

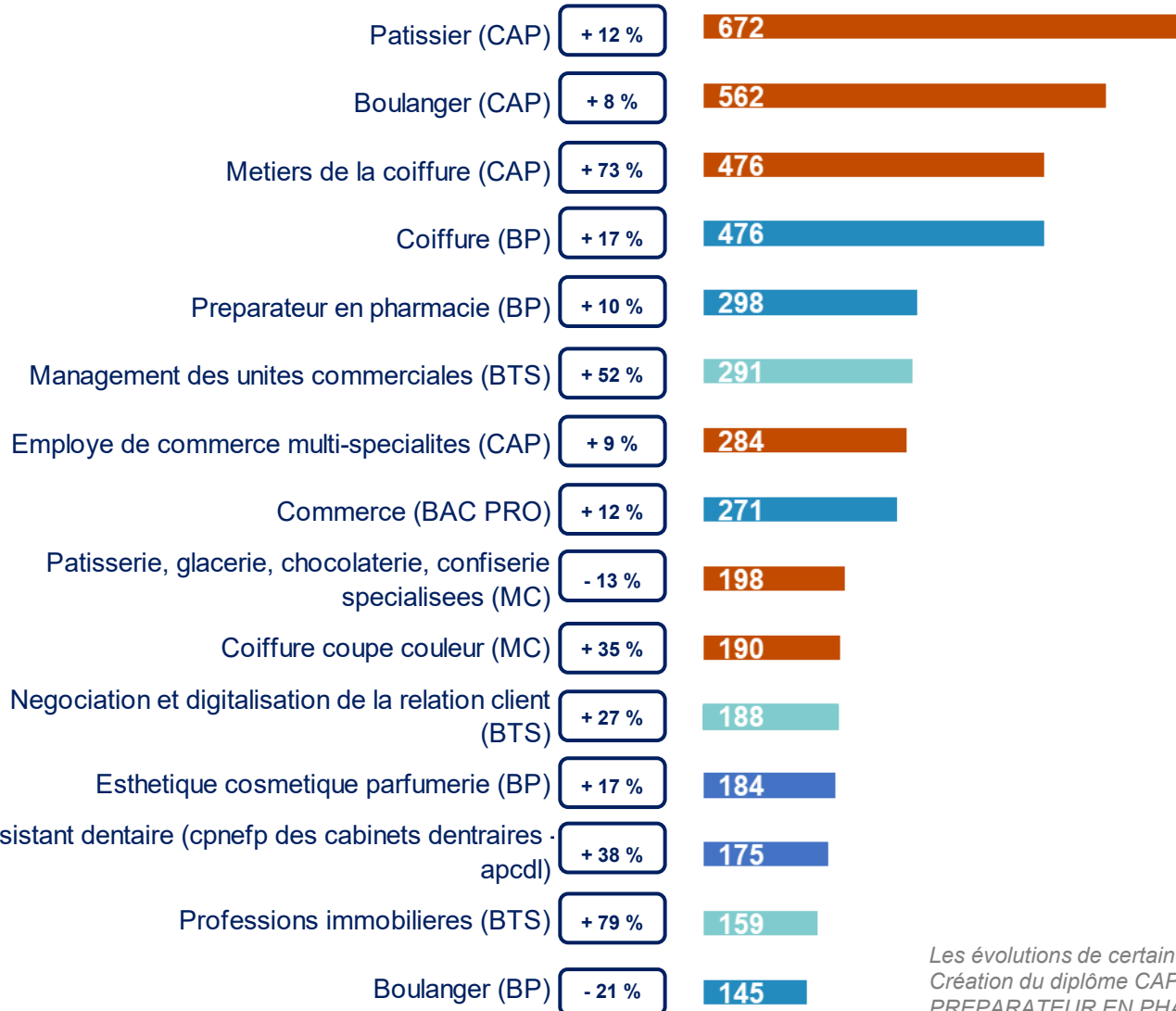


Un tiers des salariés en contrat de professionnalisation prépare un diplôme de niveau Baccalauréat.

-	CAP, BEP	Niveau 3
Bac	Baccalauréat	Niveau 4
Bac + 2	DEUG, BTS, DUT, DEUST	Niveau 5
Bac + 3	Licence LMD, licence professionnelle	Niveau 6
Bac + 4	Maîtrise	Niveau 6
Bac + 5	Master, DEA, DESS, diplôme d'ingénieur	Niveau 7



Les deux diplômes formant le plus d'alternants sont le CAP Pâtissier et le CAP Boulanger



Les principales formations financés par l'Opcop EP au niveau national sont :

- Pâtissier (CAP) : 8 416 contrats
- Métiers de la coiffure (CAP) : 7 902 contrats
- Coiffure (BP) : 6 803 contrats
- Boulanger (CAP) : 6 642 contrats

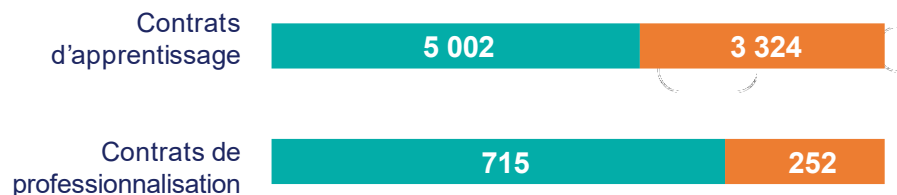
-	-	Sans niveau
-	CAP, BEP	Niveau 3
Bac	Baccalauréat	Niveau 4
Bac + 2	DEUG, BTS, DUT, DEUST	Niveau 5
	Evolution 2021/2020	

Les évolutions de certaines formations sont à interpréter avec précaution en raison des évolutions liées des certifications. Création du diplôme CAP Métiers de la coiffure le 01/09/2019 et arrêt du diplôme CAP Coiffure le 31-08-2020 / Création du diplôme : PREPARATEUR EN PHARMACIE (DEUST) en juin 2021

LES CARACTÉRISTIQUES SOCIO-DÉMOGRAPHIQUES DES ALTERNANTS

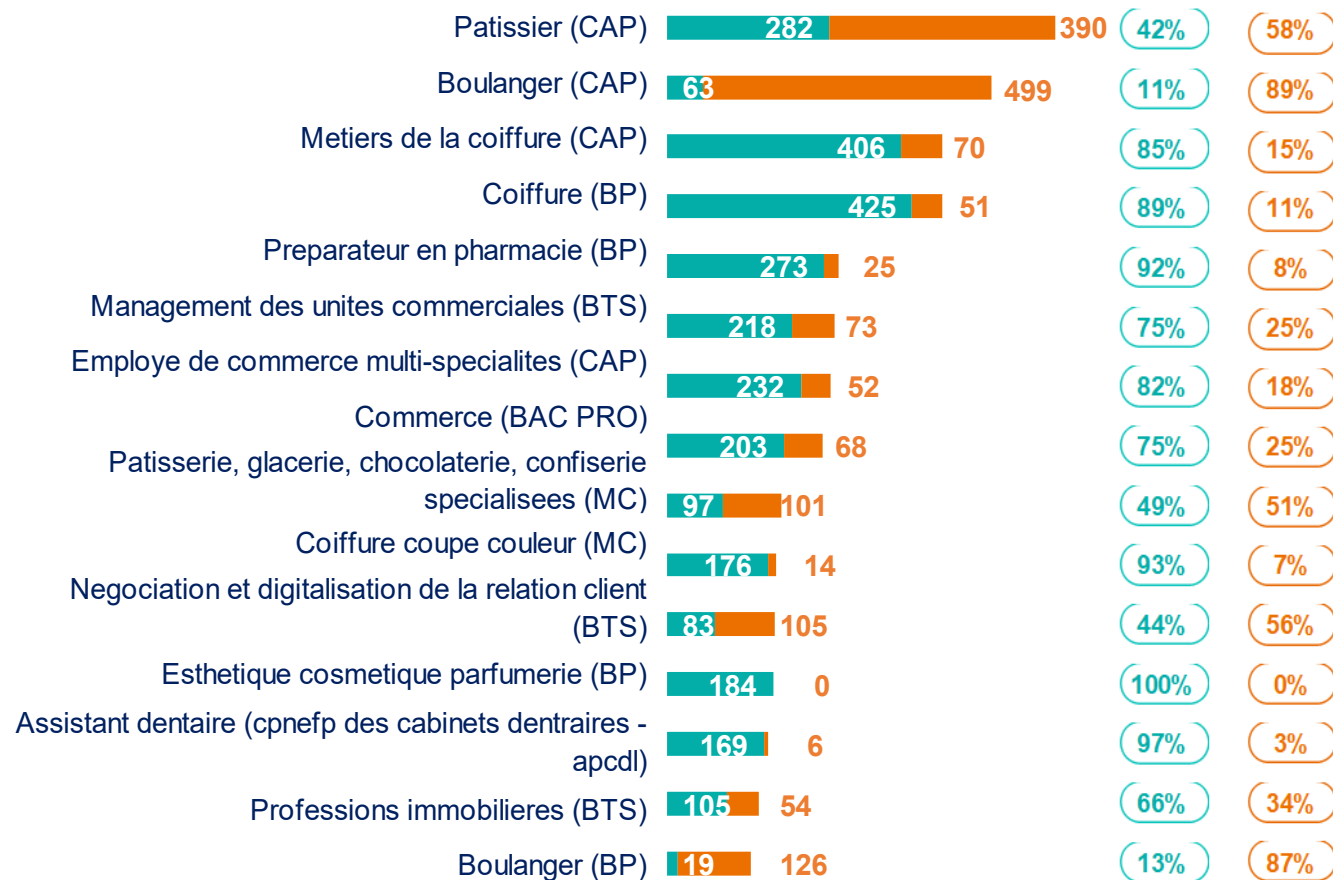


Les femmes sont les principales bénéficiaires de l'alternance



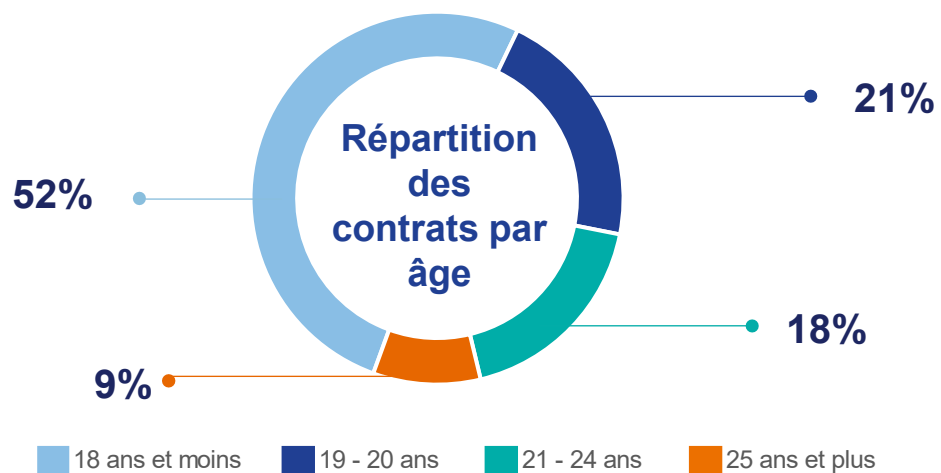
■ Femmes Evolution 2020/2021 en points
■ Hommes

Répartition femmes / hommes selon les principales formations



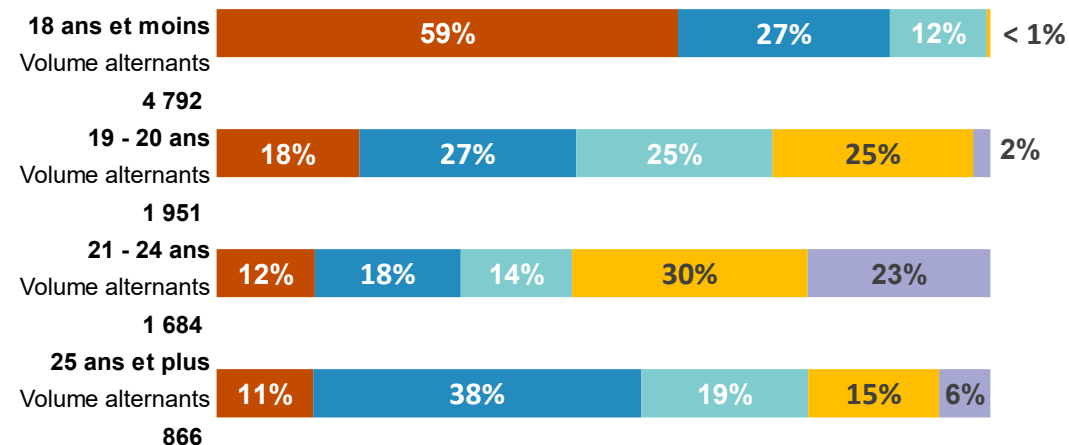
■ Femmes Part des femmes
■ Hommes Part des hommes

Plus de la moitié des alternants ont 18 ans ou moins



La part des alternants âgés de plus de 25 ans qui préparent un diplôme de niveau Bac en Pays de la Loire est proche de la moyenne toutes régions confondues (38 % vs 37 %).

-	CAP, BEP	Niveau 3
Bac	Baccalauréat	Niveau 4
Bac + 2	DEUG, BTS, DUT, DEUST	Niveau 5
Bac + 3	Licence LMD, licence professionnelle	Niveau 6
Bac + 4	Maîtrise	
Bac + 5	Master, DEA, DESS, diplôme d'ingénieur	Niveau 7
-	Nomenclature non connue	





FOCUS SUR LES ÉVOLUTIONS PAR BRANCHE PROFESSIONNELLE



Tableaux des évolutions par branches professionnelles

	Contrats d'alternance		Contrats d'apprentissage		Contrats de professionnalisation	
	Volume total en 2021	Évolution 2020/2021 en volume	Volume total en 2021	Évolution 2020/2021 en volume	Volume total en 2021	Évolution 2020/2021 en volume
Administrateurs et mandataires judiciaires	2	+0%	2	+0%	0	
Architectes	103	+63%	93	+66%	10	+43%
Assainissement et maintenance industrielle	13	-19%	13	+117%	0	-100%
Avocats	58	+66%	50	+138%	8	-43%
Boucherie	275	+6%	272	+6%	3	-25%
Boulangerie-pâtisserie	2 416	+6%	2 368	+7%	48	-29%
Cabinets dentaires	176	+38%	27	+800%	149	+19%
Cabinets médicaux	28	+115%	18	+260%	10	+25%
Charcuterie	106	-4%	104	-5%	2	
Coiffure	1 265	+20%	1 153	+26%	112	-22%
Confiserie, chocolaterie	95	+70%	94	+81%	1	-75%
Désinfection, désinsectisation, dératisation	22	-27%	6	+200%	16	-43%
Détail de l'habillement et des articles textiles	327	+22%	308	+32%	19	-44%
Détailants en chaussures	70	+37%	67	+43%	3	-25%
Entreprises de services à la personne	351	+69%	310	+68%	41	+71%
Esthétique, cosmétique et parfumerie	351	+49%	323	+41%	28	+367%
Expertises en automobile	4	+100%	3	+200%	1	+0%
Fleuristes, vente et services des animaux familiers	305	+27%	300	+26%	5	+150%
Gardiens, concierges	2	-50%	2	-50%	0	
Greffiers	1		0		1	

Tableaux des évolutions par branches professionnelles

	Contrats d'alternance		Contrats d'apprentissage		Contrats de professionnalisation	
	Volume total en 2021	Évolution 2020/2021 en volume	Volume total en 2021	Évolution 2020/2021 en volume	Volume total en 2021	Évolution 2020/2021 en volume
Huissiers	3	+200%	2		1	+0%
Immobilier	762	+61%	696	+69%	66	+8%
Imprimerie de labeur et industries graphiques	72	+3%	69	+35%	3	-84%
Industries de la sérigraphie et impression numérique	27	+59%	24	+85%	3	-25%
Installation sans fabrication, entretien, réparation, dépannage de matériel frig	139	+3%	121	+68%	18	-71%
Interprofession	291	-34%	249	-26%	42	-60%
Laboratoires médicaux	22	+38%	16	+45%	6	+20%
Librairie	36	+64%	33	+57%	3	+200%
Logistique de communication écrite directe	1	+0%	1	+0%	0	
Maintenance, distribution Location matériel agricole, TP (SDLM)	506	+23%	459	+26%	47	+2%
Mareyeurs-expéditeurs	3	-40%	3	+0%	0	-100%
Miroiterie, transformation et négoce du verre	47	+2%	11	-35%	36	+24%
Négoce et distribution de combustibles	19	-24%	18	-10%	1	-80%
Négoce et prestations de services médico-techniques	27	-21%	25	+14%	2	-83%
Notariat	223	+68%	113	+109%	110	+39%
Pâtisserie	160	+20%	157	+22%	3	-25%
Personnel des prestataires de services du secteur tertiaire	377	+60%	295	+55%	82	+78%
Pharmacies	333	+19%	312	+17%	21	+50%
Poissonnerie	20	+54%	20	+54%	0	
Promotion immobilière	118	+18%	92	+64%	26	-41%

Tableaux des évolutions par branches professionnelles

	Contrats d'alternance		Contrats d'apprentissage		Contrats de professionnalisation	
	Volume total en 2021	Évolution 2020/2021 en volume	Volume total en 2021	Évolution 2020/2021 en volume	Volume total en 2021	Évolution 2020/2021 en volume
Prothésistes dentaires et laboratoire de prothèses dentaires	29	+38%	22	+29%	7	+75%
Répartition pharmaceutique	8	-38%	8	-38%	0	
Services funéraires	50	+178%	19	+27%	31	+933%
Sociétés d'expertises et d'évaluations	4	-56%	2	-60%	2	-50%
Taxis	2	+0%	2	+0%	0	
Vétérinaires	44	+22%	44	+22%	0	
Total général	9 293	+20%	8 326	+24%	967	-6%

www.opcoep.fr