



# BILAN DE L'ALTERNANCE 2021 – LA RÉUNION

NOVEMBRE 2022

 **PCO EP**  
Opérateur de compétences  
des Entreprises de Proximité

# Sommaire

- **Les contrats d’alternance sur le champ Opco Ep à la Réunion**
- **Les branches professionnelles et l’interprofession**
- **Les formations et les qualifications**
- **Les caractéristiques socio-démographiques des alternants**
- **Focus sur les évolutions par branche professionnelle**

## Note méthodologique :

Les données utilisées pour réaliser le Bilan de l’alternance 2021 de la Réunion sont issues des contrats financés par l’Opco EP.

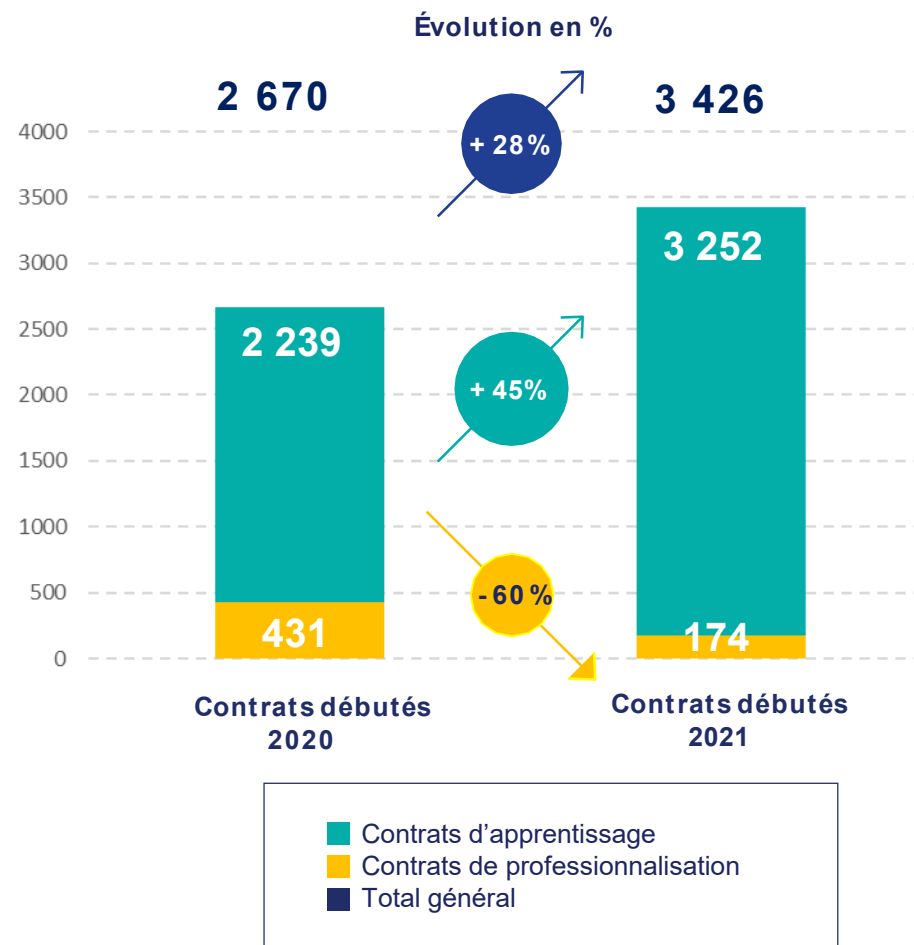
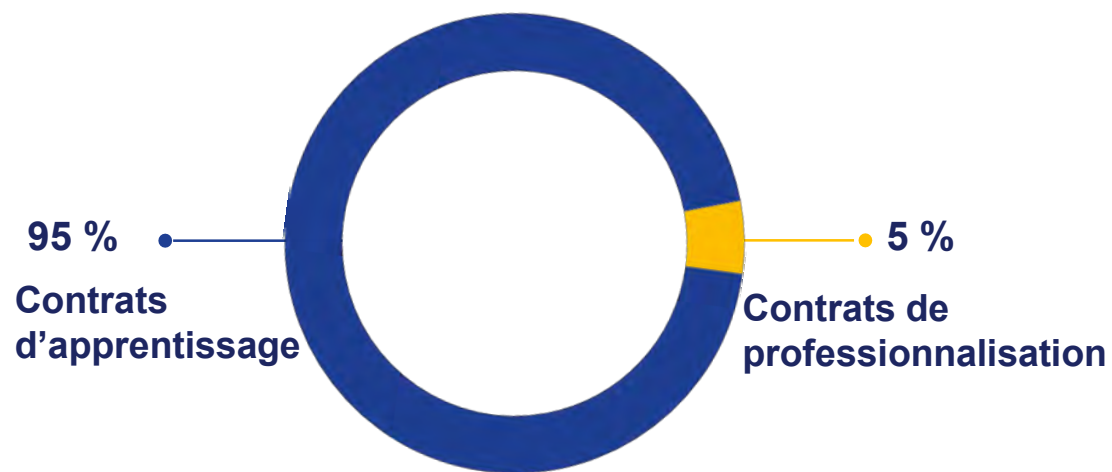
Le bilan de l’alternance 2021 présente et analyse les données sur la base des contrats débutés entre le 1<sup>er</sup> janvier et le 31 décembre 2021 au sein des entreprises relevant du champ d’intervention d’Opco EP, et ce, quelle que soit leur date d’engagement.

*Date d’extraction des données : fin février 2022*

# LES CONTRATS EN ALTERNANCE SUR LE CHAMP D'OPCO EP À La REUNION



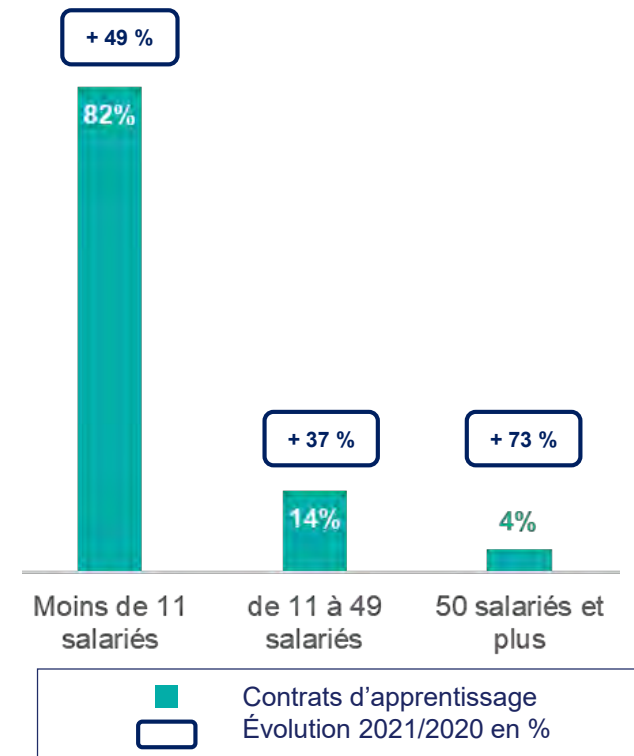
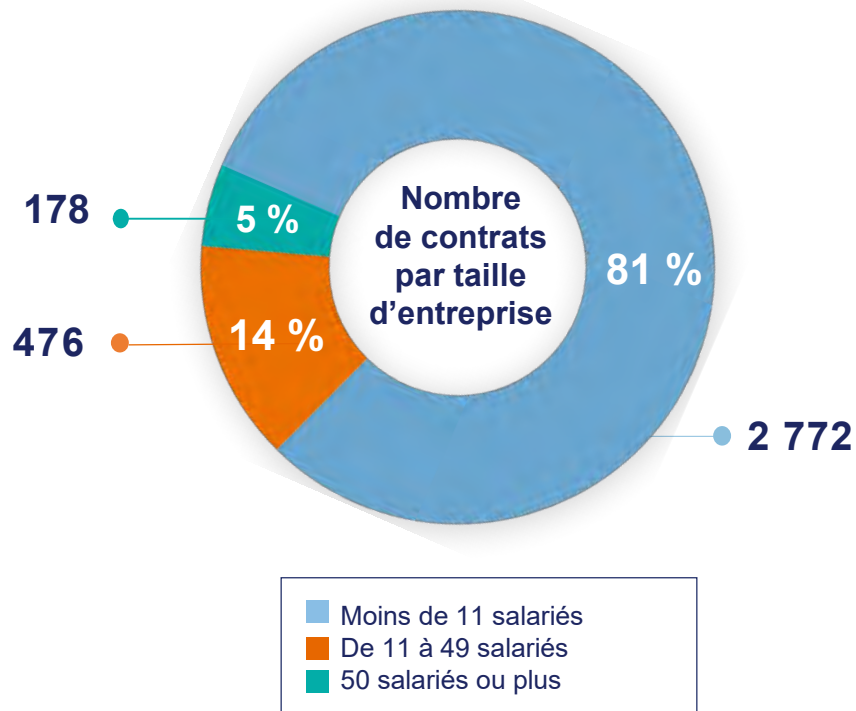
# 3 426 contrats en alternance de la Réunion, une progression de 28 % par rapport à 2020



# Opco EP à la Réunion : un rôle important auprès des TPE

En 2021, huit contrats d'alternance sur dix ont été signés dans des entreprises de moins de 11 salariés

La part des contrats d'alternance signés dans les entreprises de proximité de moins de 11 salariés est plus importante à la Réunion (81 %) qu'en moyenne toutes régions confondues (75 %). A l'inverse, la part des contrats conclus dans les entreprises de plus de 50 salariés est moins élevée dans la Réunion (5 %) qu'en moyenne toutes régions confondues (13 %).

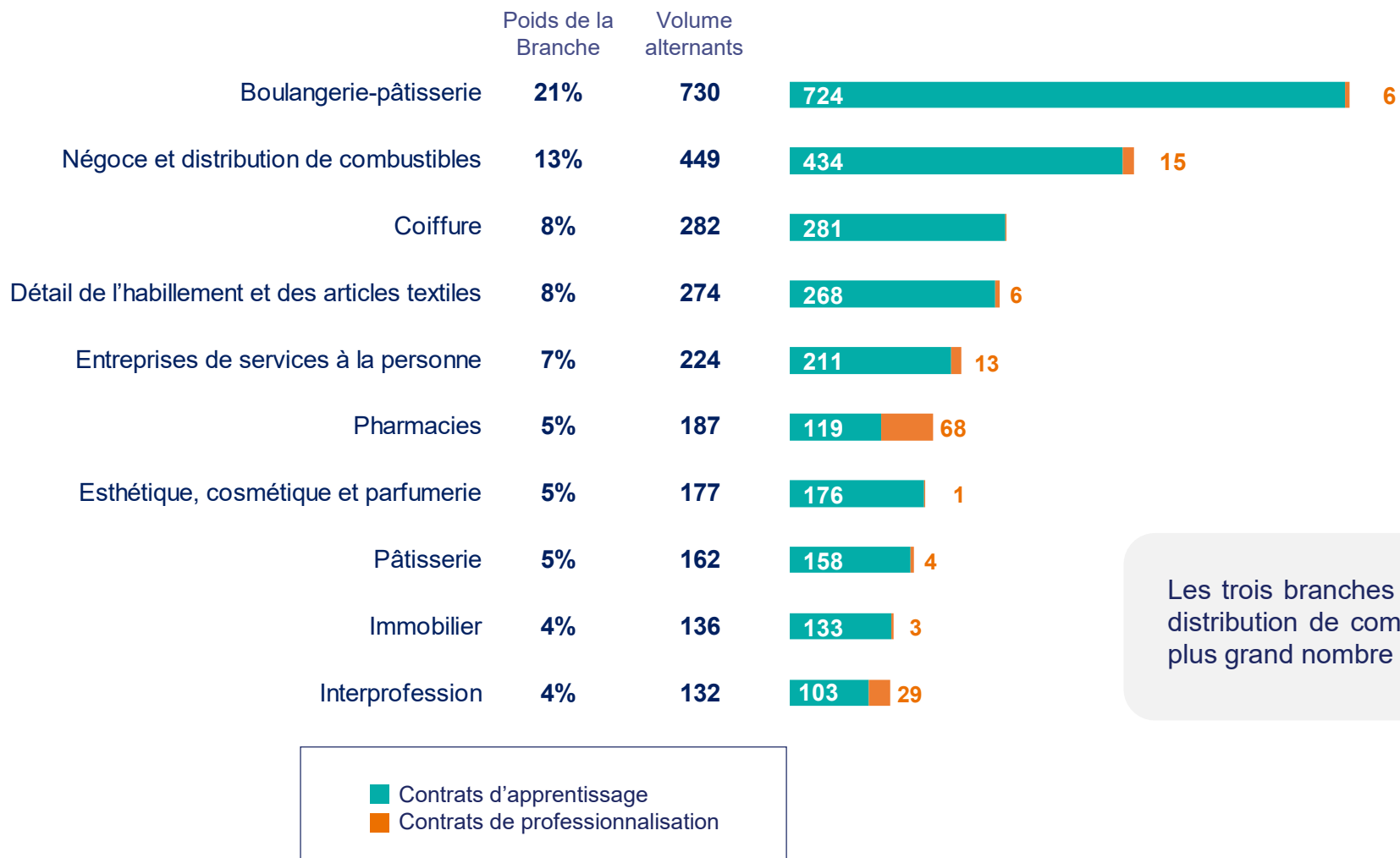


# LES BRANCHES PROFESSIONNELLES ET L'INTERPROFESSION



# Les branches qui ont le plus recours à l'alternance

En 2021, 80 % des contrats d'alternance à la Réunion ont débuté dans des entreprises relevant de 9 branches professionnelles et de l'interprofession, soit 2 753 nouveaux contrats.



**42 des 53 branches** professionnelles ont recours à l'alternance à la Réunion

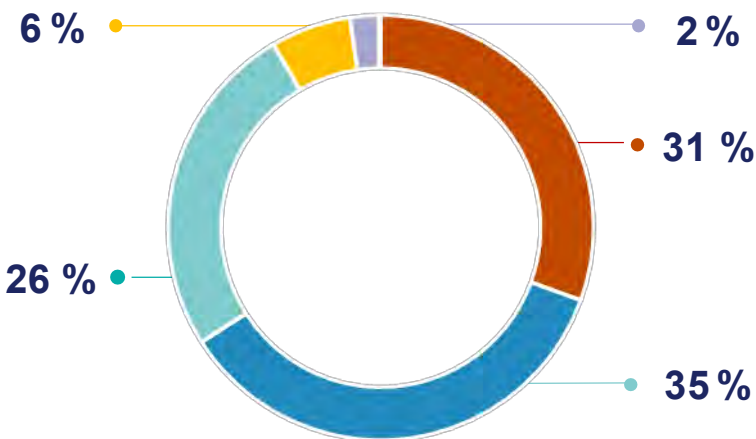
Les trois branches professionnelles boulangerie, pâtisserie, négoce et distribution de combustibles et coiffure sont celles qui représentent le plus grand nombre de nouveaux contrats.

# LES FORMATIONS ET LES QUALIFICATIONS





# Les deux diplômes formant le plus d'alternants sont le TP vendeur conseil en magasin et le TP manager d'unité marchande



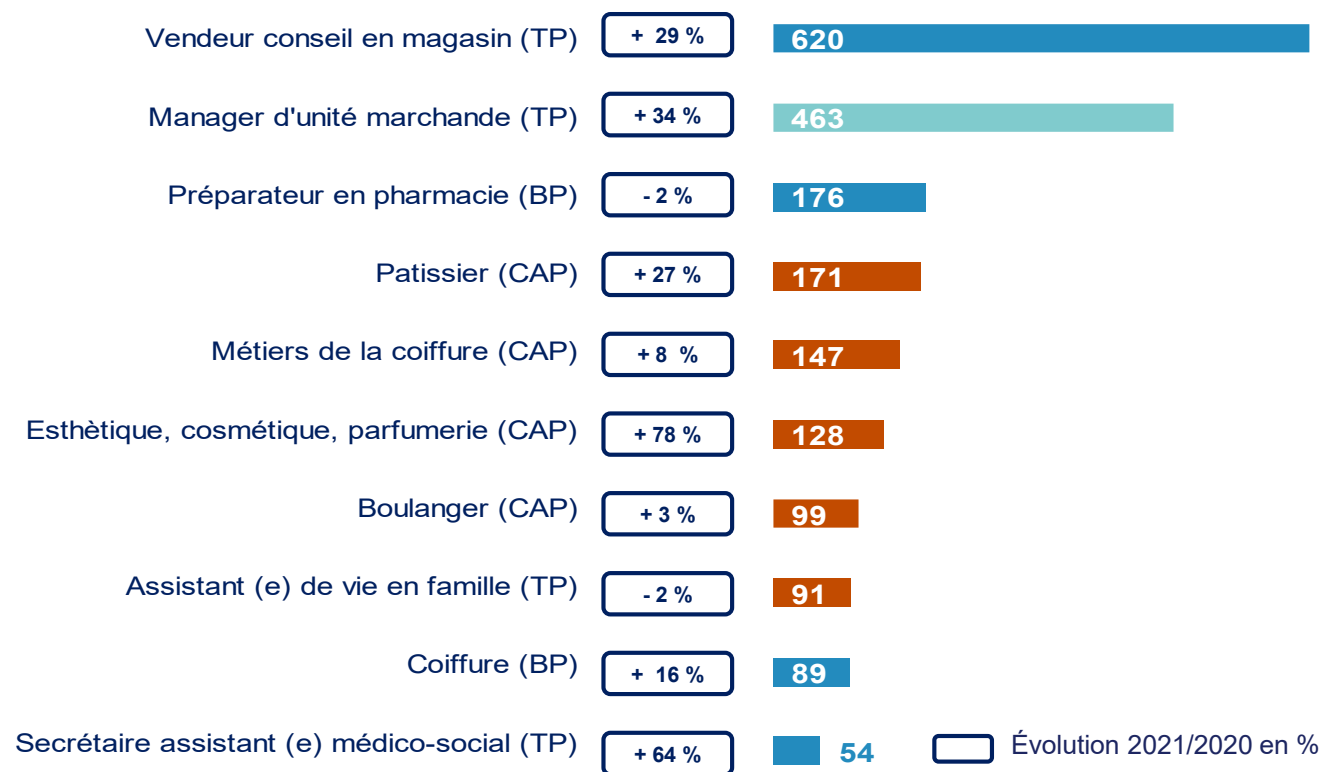
-	CAP, BEP	Niveau 3
Bac	Baccalauréat	Niveau 4
Bac + 2	DEUG, BTS, DUT, DEUST	Niveau 5
Bac + 3	Licence LMD, licence professionnelle	Niveau 6
Bac + 4	Maîtrise	
Bac + 5	Master, DEA, DESS, diplôme d'ingénieur	Niveau 7

Les évolutions de certaines formations sont à interpréter avec précaution en raison des évolutions liées des certifications.

Création du diplôme CAP Métiers de la coiffure le 01/09/2019 et arrêt du diplôme CAP Coiffure le 31-08-2020 / Création du diplôme : PREPARATEUR EN PHARMACIE (DEUST) en juin 2021.

Les principales formations financées par l'Opco EP au niveau national sont :

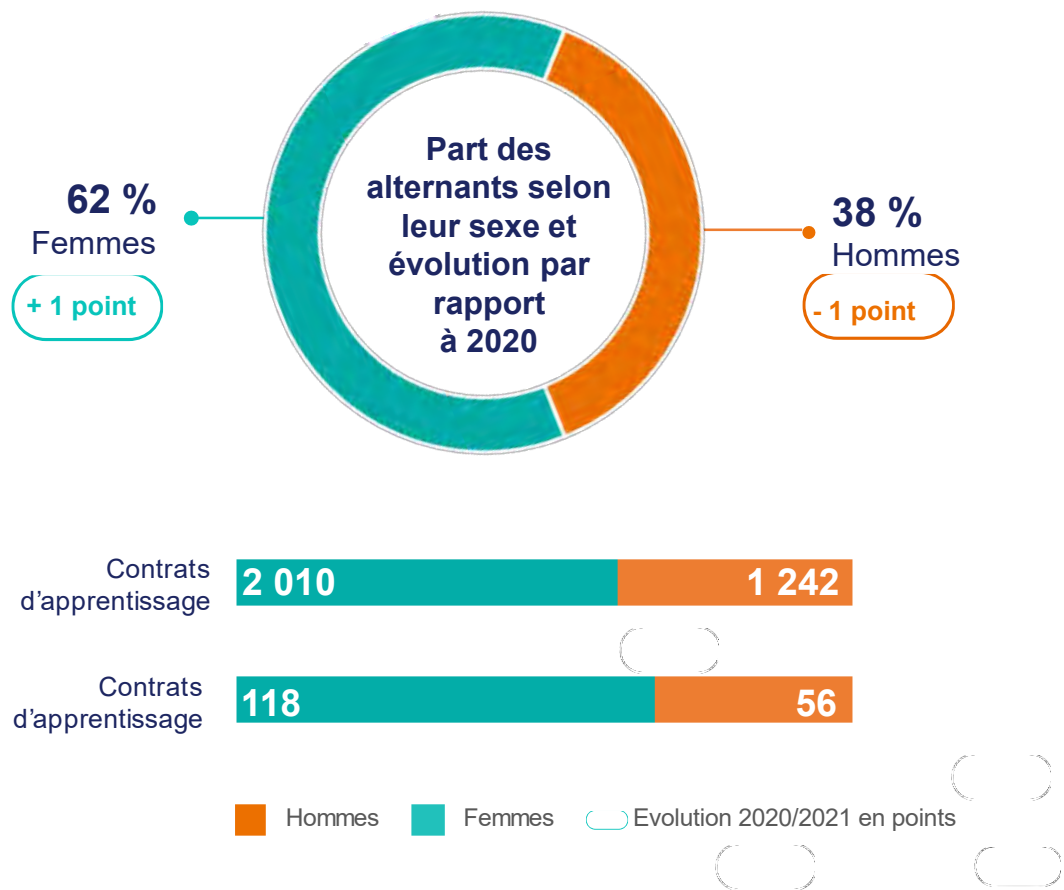
- Pâtissier (CAP) : 8 416 contrats
- Métiers de la coiffure (CAP) : 7 902 contrats
- Coiffure (BP) : 6 803 contrats
- Boulanger (CAP) : 6 642 contrats



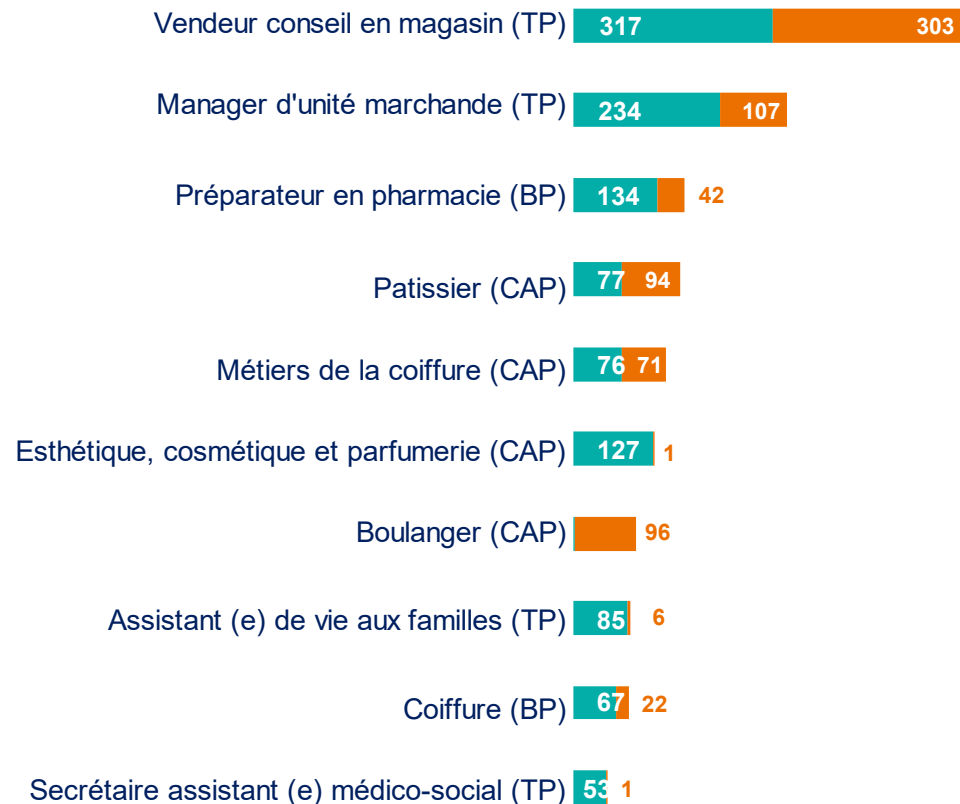
# LES CARACTÉRISTIQUES SOCIO-DÉMOGRAPHIQUES DES ALTERNANTS



# Les femmes sont les principales bénéficiaires de l'alternance



## Répartition femmes / hommes selon les principales formations

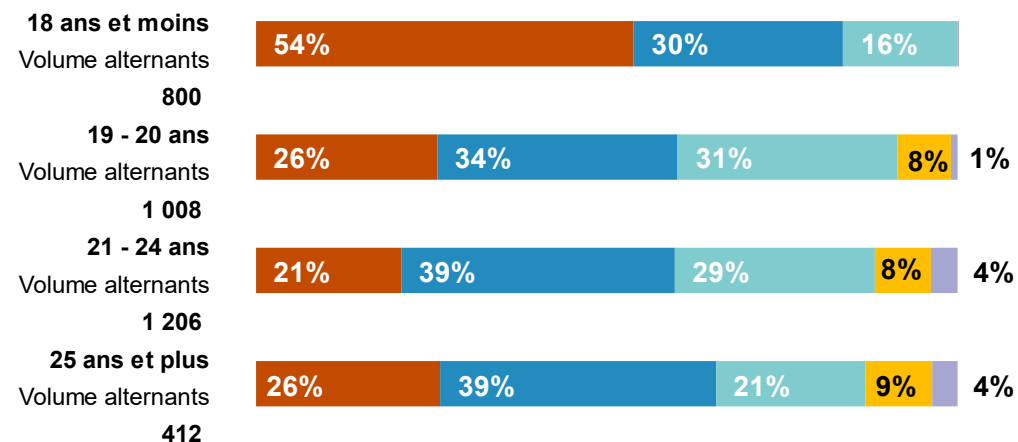


# Les diplômes de niveau 4 sont majoritaires pour les alternants âgés de moins de 25 ans



La part des jeunes âgés de moins de 18 ans et ceux âgés entre 21 et 24 ans qui préparent un diplôme de niveau Bac est plus élevée à la Réunion qu'en moyenne toutes régions confondues (respectivement 30 % et 39 % vs 22 % et 20 %). Aussi, la part des alternants âgés de 21 ans ou plus qui préparent un diplôme équivalent au BTS est plus importante à la Réunion qu'en moyenne toutes régions confondues.

-	CAP, BEP	Niveau 3
Bac	Baccalauréat	Niveau 4
Bac + 2	DEUG, BTS, DUT, DEUST	Niveau 5
Bac + 3	Licence LMD, licence professionnelle	Niveau 6
Bac + 4	Maîtrise	
Bac + 5	Master, DEA, DESS, diplôme d'ingénieur	Niveau 7
-	Nomenclature non connue	





# FOCUS SUR LES ÉVOLUTIONS PAR BRANCHE PROFESSIONNELLE



# Tableaux des évolutions par branches professionnelles

	Contrats d'alternance		Contrats d'apprentissage		Contrats de professionnalisation	
	Volume en 2021	Évolution en volume 2020-2021	Volume en 2021	Évolution en volume 2020-2021	Volume en 2021	Évolution en volume 2020-2021
Architectes	5	+ 2	4	+ 3	1	- 1
Assainissement et maintenance industrielle	4	+ 2	3	+ 2	1	0
Avocats	9	- 3	9	- 2	0	- 1
Boucheries	17	+ 7	15	+ 5	2	+ 2
Boulangerie, pâtisserie	730	+ 108	724	+ 172	6	- 64
Cabinets médicaux	47	+ 11	46	+ 16	1	- 5
Charcuterie	47	- 2	42	- 5	5	+ 3
Coiffure	282	+ 43	281	+ 56	1	- 13
Confiserie, chocolaterie	25	+ 11	23	+ 12	2	- 1
Cabinets dentaires	23	+ 17	15	+ 10	8	+ 7
Désinfection, désinsectisation, dératisation	7	+ 6	7	+ 6	0	0
Détail de l'habillement et des articles textiles	274	+ 51	268	+ 90	6	- 39
Détailants en chaussure	56	+ 22	55	+ 23	1	- 1
Entreprises des services à la personne	224	+ 32	211	+ 47	13	- 15
Esthétique, cosmétique et parfumerie	177	+ 82	176	+ 81	1	+ 1

# Tableaux des évolutions par branches professionnelles

	Contrats d'alternance		Contrats d'apprentissage		Contrats de professionnalisation	
	Volume en 2021	Évolution en volume 2020-2021	Volume en 2021	Évolution en volume 2020-2021	Volume en 2021	Évolution en volume 2020-2021
Fleuristes, vente animaux et services	52	+ 29	51	+ 28	1	+ 1
Gardiens, concierges	2	+ 1	2	+ 1	0	0
Huissiers	3	- 4	3	- 4	0	0
Immobilier	136	+ 74	133	+ 81	3	- 7
Imprimerie de labour et industries graphiques	46	+ 16	46	+ 19	0	- 3
Industries de la sérigraphie et impression numérique	8	0	8	+ 2	0	- 2
Installation, entretien, réparation de matériel aéraluque, thermique et frigorifique	56	+ 20	55	+ 21	1	- 1
Interprofession	132	+ 49	103	+ 61	29	- 12
Laboratoires médicaux	28	+ 10	24	+ 14	4	- 4
Librairie	15	+ 12	15	+ 12	0	0
Maintenance, distribution, location de matériel agricole	24	+ 11	24	+ 12	0	- 1
Mareyeurs-expéditeurs	1	0	1	0	0	0
Miroiterie, transformation et négoce du verre	3	+ 2	3	+ 2	0	0
Négoce et distribution de combustibles	449	+ 27	434	+ 108	15	- 81
Négoce et prestations de services médico-techniques	8	- 4	8	- 2	0	- 2

# Tableaux des évolutions par branches professionnelles

	Contrats d'alternance		Contrats d'apprentissage		Contrats de professionnalisation	
	Volume en 2021	Évolution en volume 2020-2021	Volume en 2021	Évolution en volume 2020-2021	Volume en 2021	Évolution en volume 2020-2021
Notaires	18	+ 12	18	+ 12	0	0
Pâtisserie	162	+ 41	158	+ 53	4	- 12
Personnel prestataires de services du secteur tertiaire	124	+ 47	124	+ 51	0	- 4
Pharmacies	187	+ 3	119	+ 3	68	0
Poissonnerie	3	+ 1	3	+ 1	0	0
Promotion immobilière	4	+ 2	3	+ 2	1	0
Prothésistes dentaires et laboratoire de prothèses dentaires	11	+ 3	11	+ 4	0	- 1
Répartition pharmaceutique	10	+ 5	10	+ 5	0	0
Services funéraires	1	- 2	1	- 2	0	0
Sociétés d'expertises et d'évaluations	1	0	1	+ 1	0	- 1
Taxis	1	0	1	0	0	0
Vétérinaires	14	+ 13	14	+ 13	0	0
<b>Total général</b>	<b>3 426</b>	<b>+ 756</b>	<b>3 252</b>	<b>+ 1 013</b>	<b>174</b>	<b>- 257</b>



[www.opcoep.fr](http://www.opcoep.fr)

Un travail réalisé par la  
Direction ABDOS et son  
Département Observation  
et Evaluation

© Opco EP

