



BILAN DE L'ALTERNANCE 2022 - GUYANE

Juillet 2023

Sommaire

- **Les contrats d’alternance sur le champ Opco EP en Guyane**
- **Les branches professionnelles et l’interprofession**
- **Les formations et les qualifications**
- **Les caractéristiques socio-démographiques des alternants**
- **Focus sur les évolutions par branche professionnelle**

Note méthodologique :

Les données utilisées pour réaliser cette analyse sont les données issues des contrats enregistrés par Opco EP.

Cette analyse porte sur la date d’exécution des contrats quelle que soit leur date d’engagement administratif. L’analyse porte sur les contrats exécutés entre le 1er janvier 2022 et le 31 décembre 2022 au sein des entreprises relevant des branches d’Opco EP, et ce, quelle que soit leur date d’engagement.

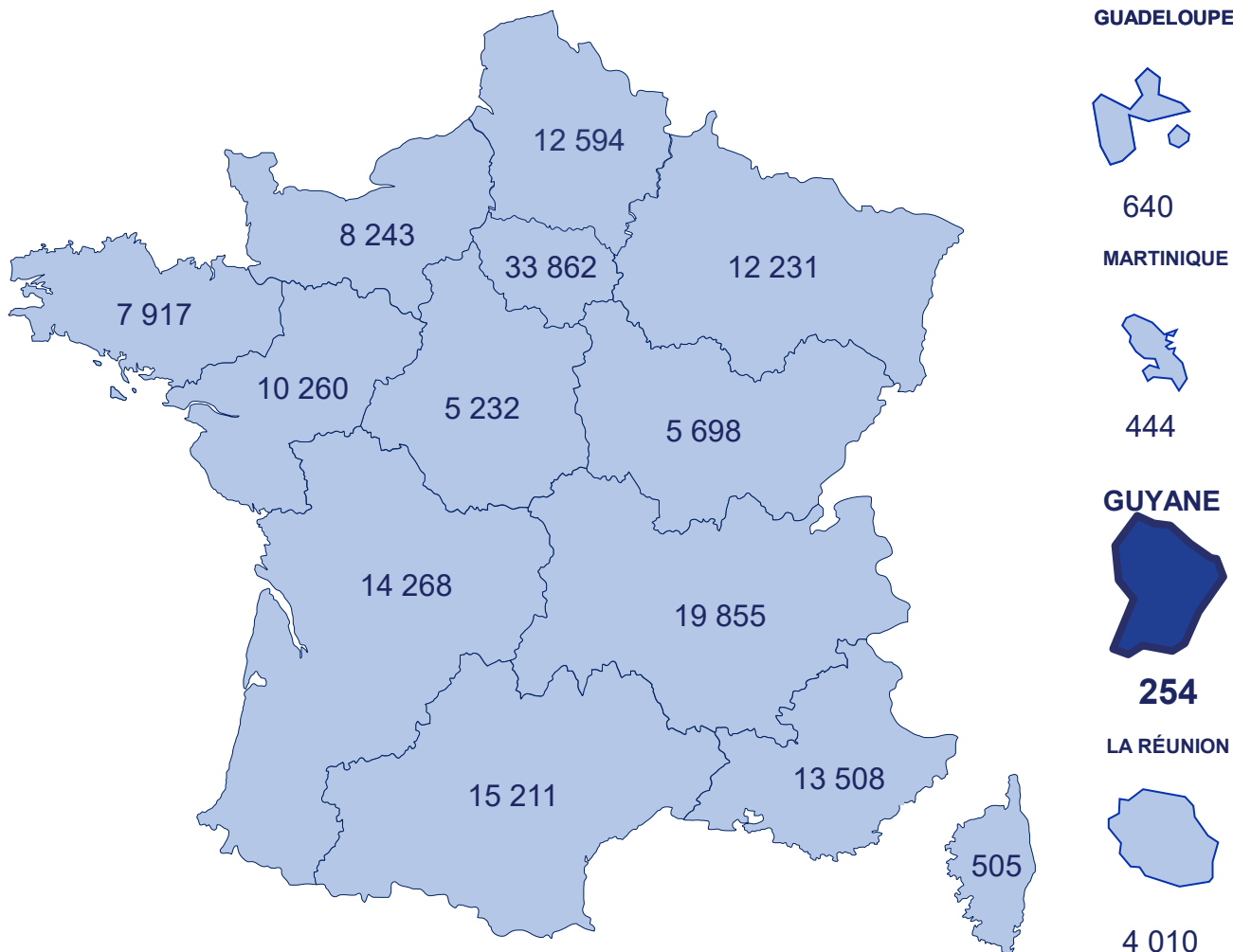
Date d’extraction des données : début mars 2023

LES CONTRATS EN ALTERNANCE SUR LE CHAMP OPCO EP EN GUYANE




Rappel de la répartition des contrats en France

NOMBRE DE CONTRATS DÉBUTÉS SELON LA REGION DE L'ENTREPRISE



Les contrats d'alternance débutés en Guyane représentent 0,2% des contrats débutés dans le champ Opco EP sur l'ensemble des régions.

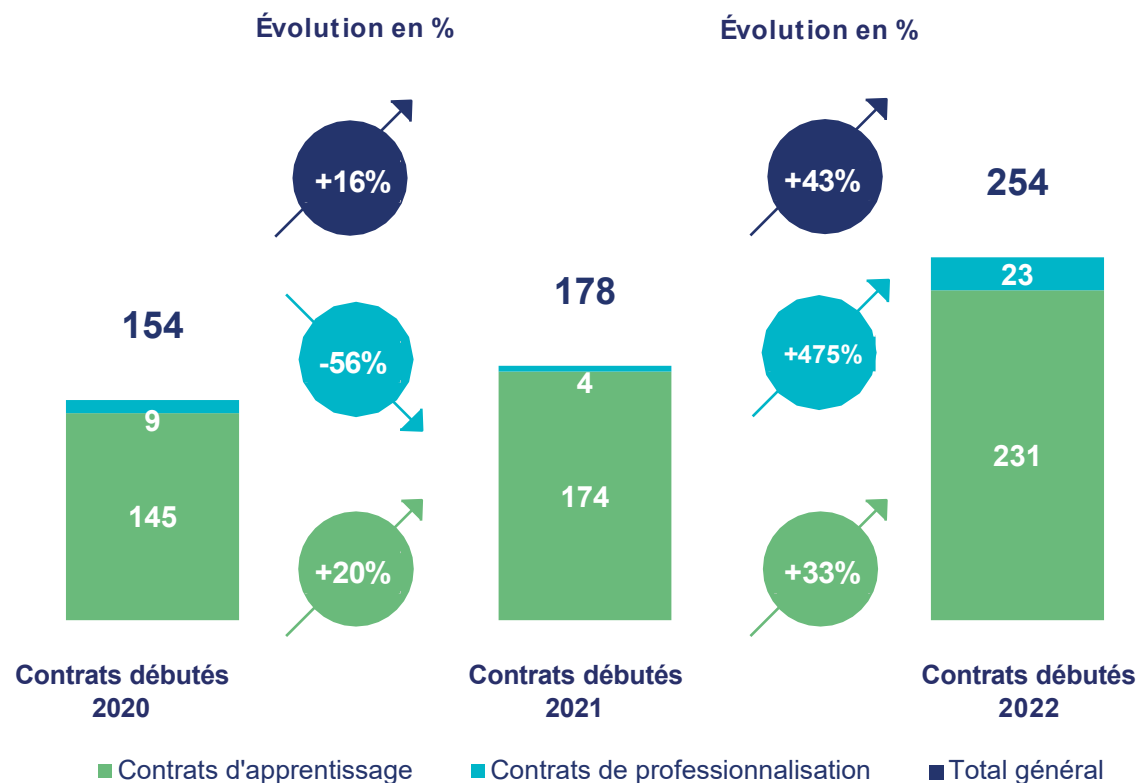
REPARTITION DES CONTRATS DÉBUTÉS EN GUYANE SELON LE TYPE DE DIPOSITIF



254 contrats en alternance en Guyane, une progression de 43 % par rapport à 2021

254

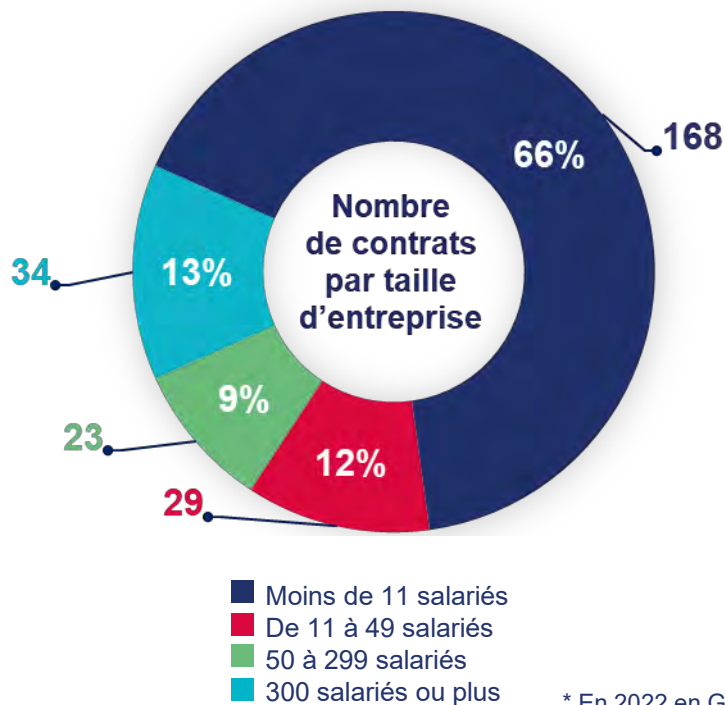
Nouveaux contrats d'alternance en Guyane dans le champ Opco EP. Cela représente 0,2 % du total des contrats en alternance de l'Opco EP.



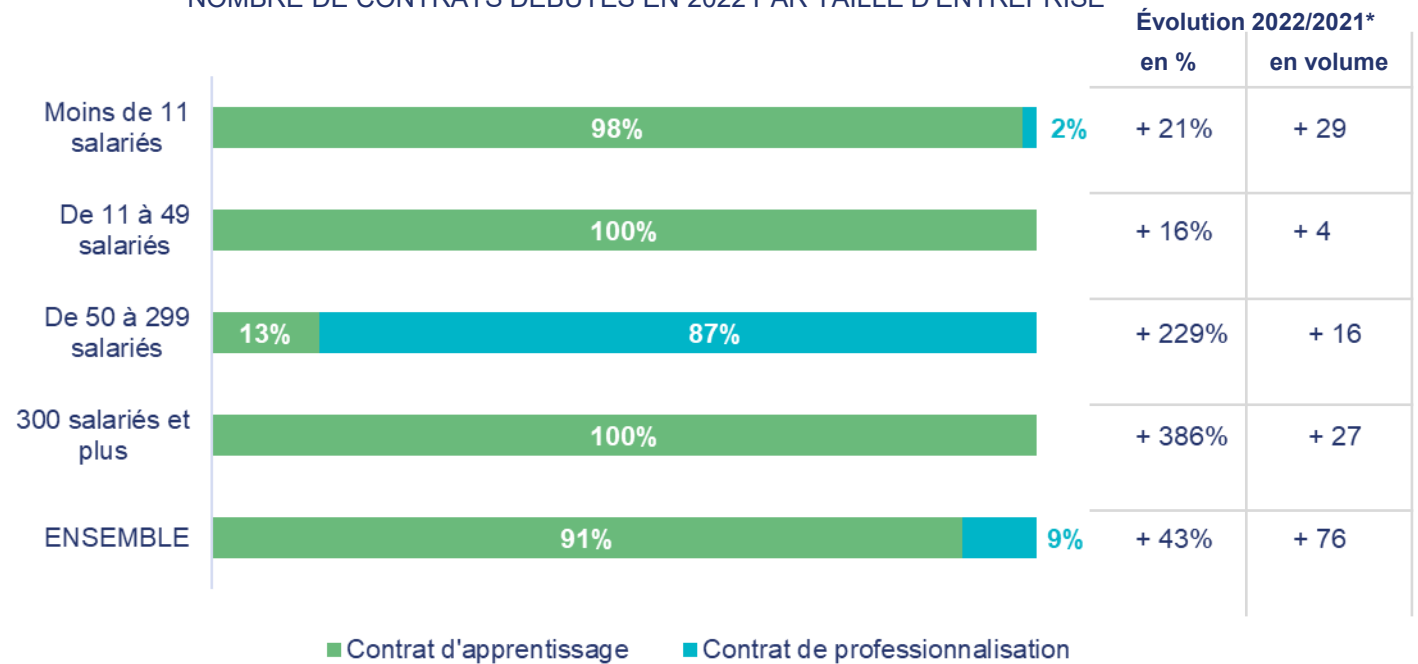
Opco EP Guyane : un rôle important auprès des TPE

En 2022, 2 contrats sur 3 débutés dans des entreprises de moins de 11 salariés

La part de contrats d'alternance débutés dans les entreprises de proximité de moins de 11 salariés est moins importante en Guyane (66 %) qu'en moyenne toutes régions confondues (77 %). A l'inverse, la part des contrats conclus dans les entreprises de plus de 50 salariés est plus élevée en Guyane (22 %) qu'en moyenne toutes régions confondues (12 %).



NOMBRE DE CONTRATS DÉBUTÉS EN 2022 PAR TAILLE D'ENTREPRISE



* En 2022 en Guyane, 168 contrats d'alternance ont débuté dans des entreprises de moins de 11 salariés, en 2021 ils étaient 139 soit une évolution de 29 contrats supplémentaires, cela représente +21 % de contrats débutés en 2022 par rapport à 2021 en Guyane.

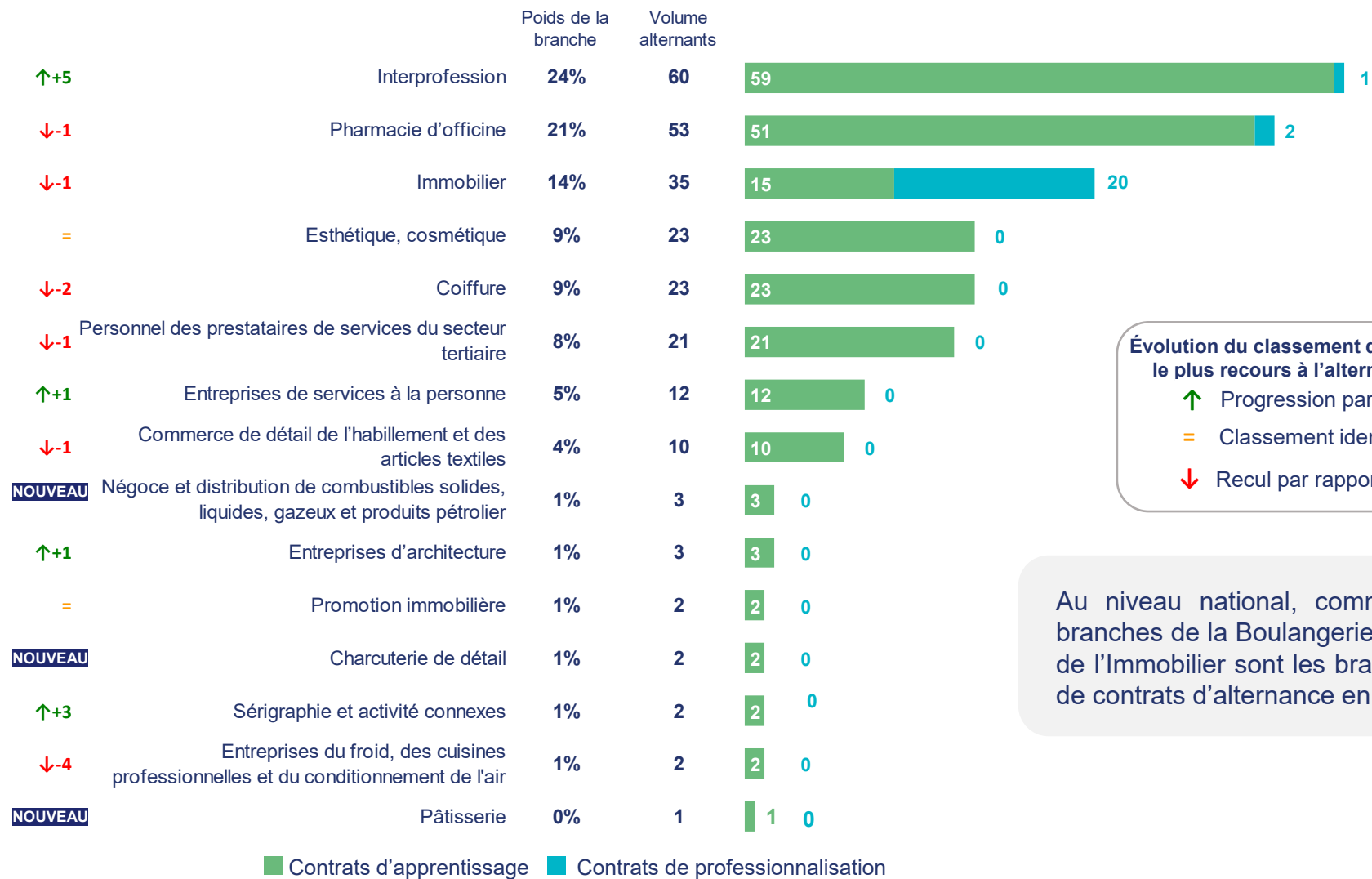
LES BRANCHES PROFESSIONNELLES ET L'INTERPROFESSION



Les branches qui ont le plus recours à l'alternance

En 2022, 99 % des contrats d'alternance en Guyane ont débuté dans des entreprises relevant de 14 branches professionnelles et de l'interprofession, soit 252 nouveaux contrats.

LES PRINCIPALES BRANCHES AYANT RECOURS À L'ALTERNANCE EN 2022




Évolution du classement des branches ayant le plus recours à l'alternance en volume

- ↑ Progression par rapport à 2021
- = Classement identique à 2021
- ↓ Recul par rapport à 2021

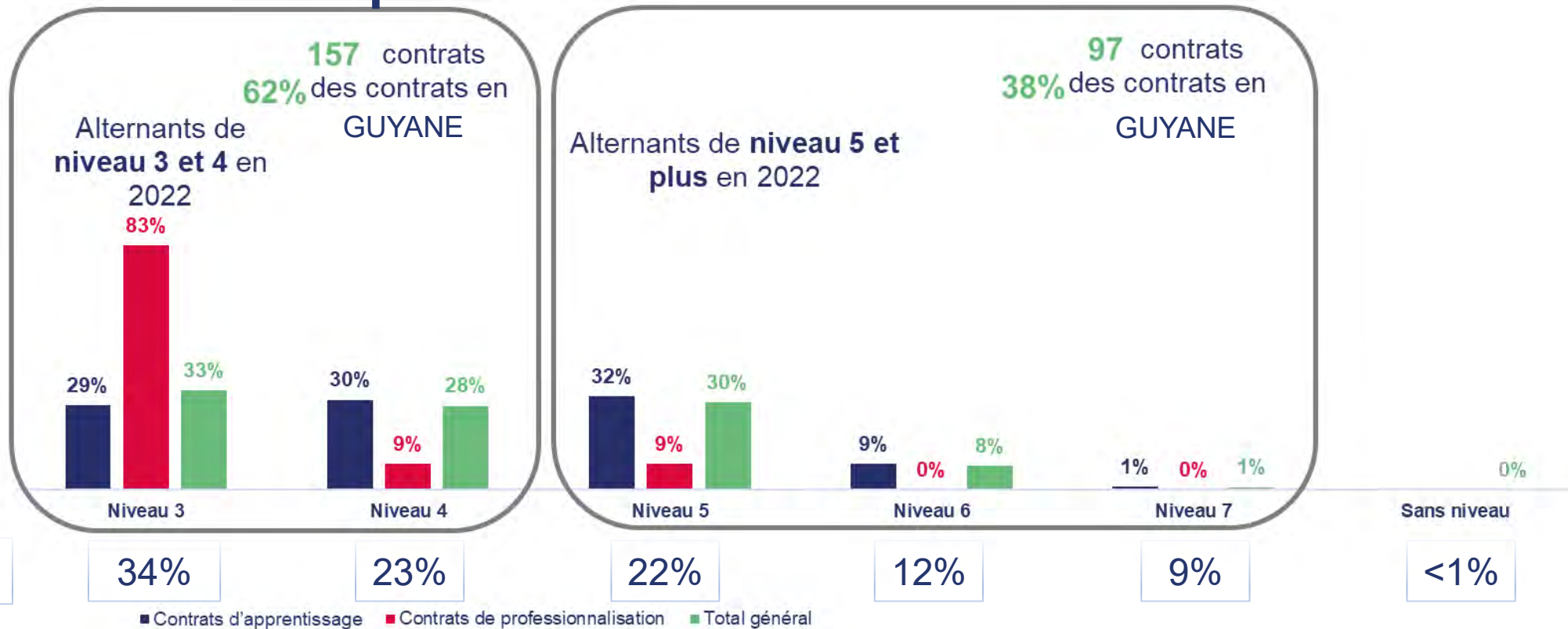
Au niveau national, comme en 2020 et 2021, les branches de la Boulangerie-pâtisserie, de la Coiffure et de l'Immobilier sont les branches qui recensent le plus de contrats d'alternance en 2022.

■ Contrats d'apprentissage ■ Contrats de professionnalisation

LES FORMATIONS ET LES QUALIFICATIONS



Répartition des formations par niveau



Répartition des contrats par niveau
– France entière Opco EP

34%

23%

22%

12%

9%

<1%

Titre du diplôme

CAP, BEP
Baccalauréat
DEUG, BTS, DUT, DEUST
Licence LMD, licence professionnelle
Maîtrise
Master, DEA, DESS, diplôme d'ingénieur
Doctorat, habilitation à diriger des recherches

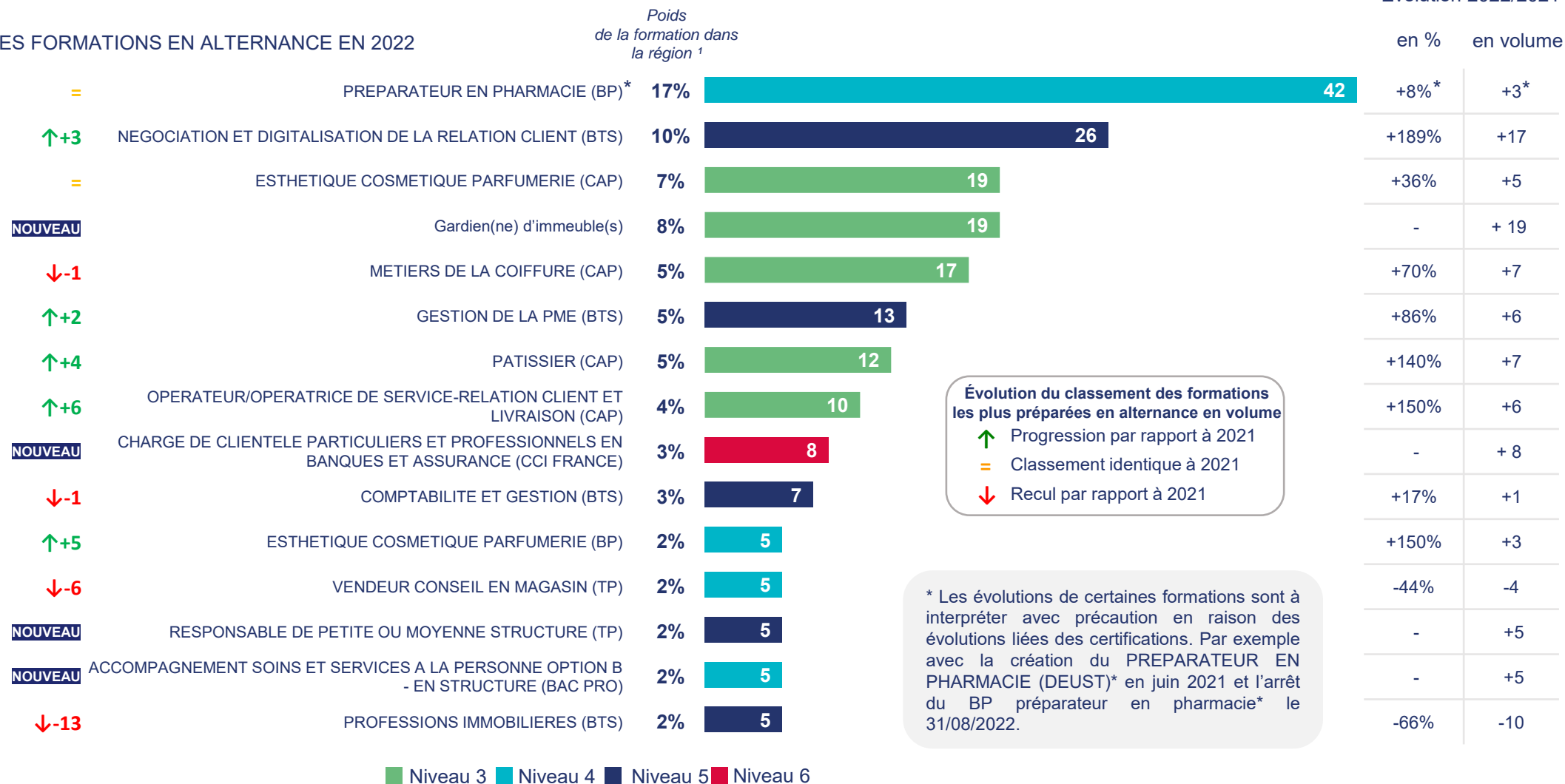
Niveau du diplôme

Niveau 3
Niveau 4
Niveau 5
Niveau 6
Niveau 6
Niveau 7
Niveau 8

En 2022 au niveau national, dans le champ Opco EP, 65 046 contrats d'apprentissage (43 %) visent un diplôme du supérieur (niveau 5 et plus), soit une évolution de +4% par rapport à 2021.

76 % des contrats de la région visent 15 diplômés

LES PRINCIPALES FORMATIONS EN ALTERNANCE EN 2022



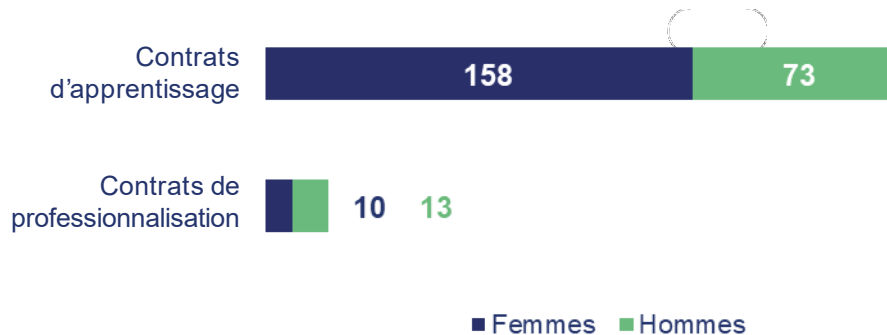
LES CARACTÉRISTIQUES SOCIO-DÉMOGRAPHIQUES DES ALTERNANTS



Les femmes sont les principales bénéficiaires de l'alternance

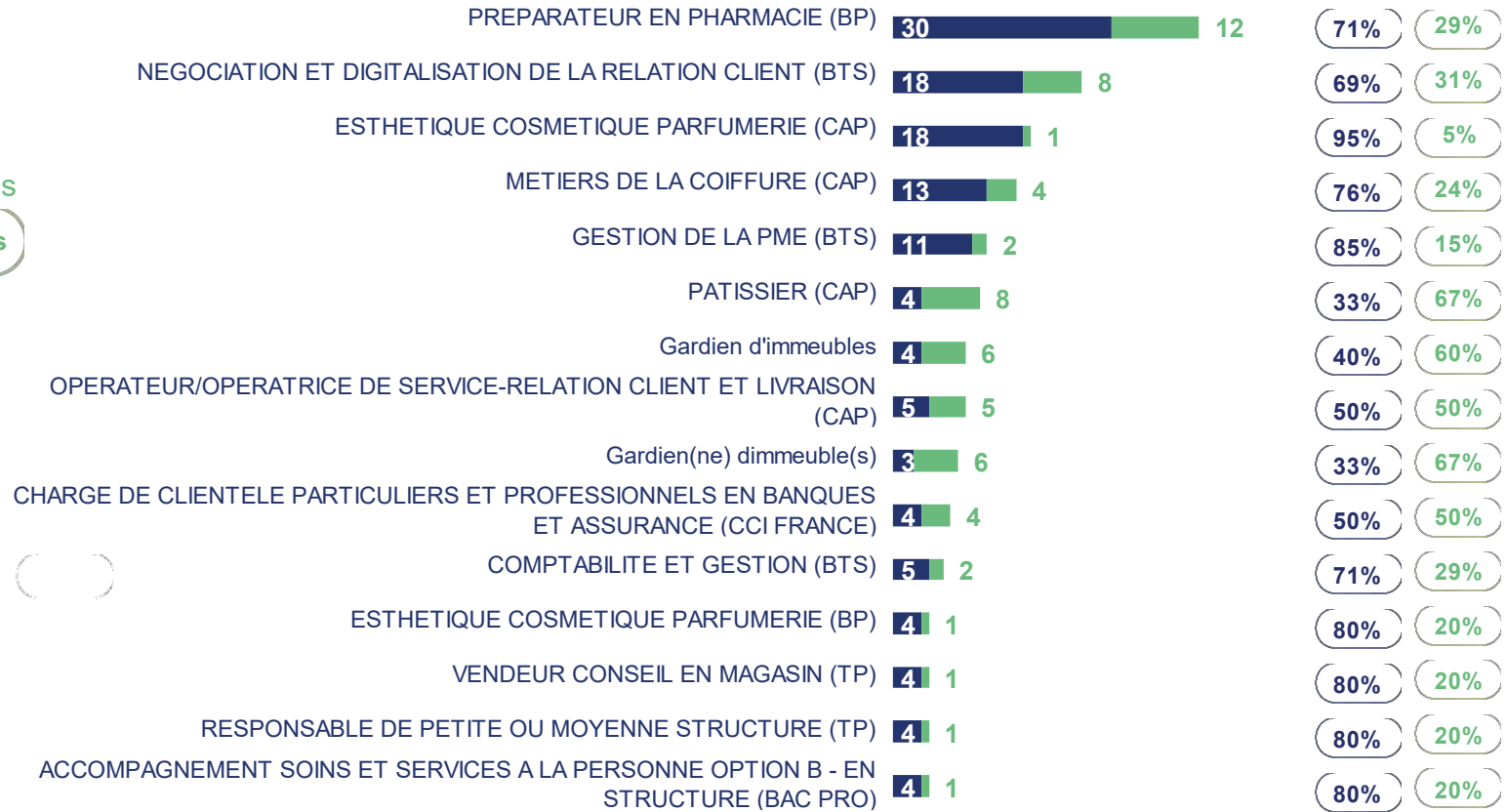


Évolution 2022/2021 en %



■ Femmes ■ Hommes

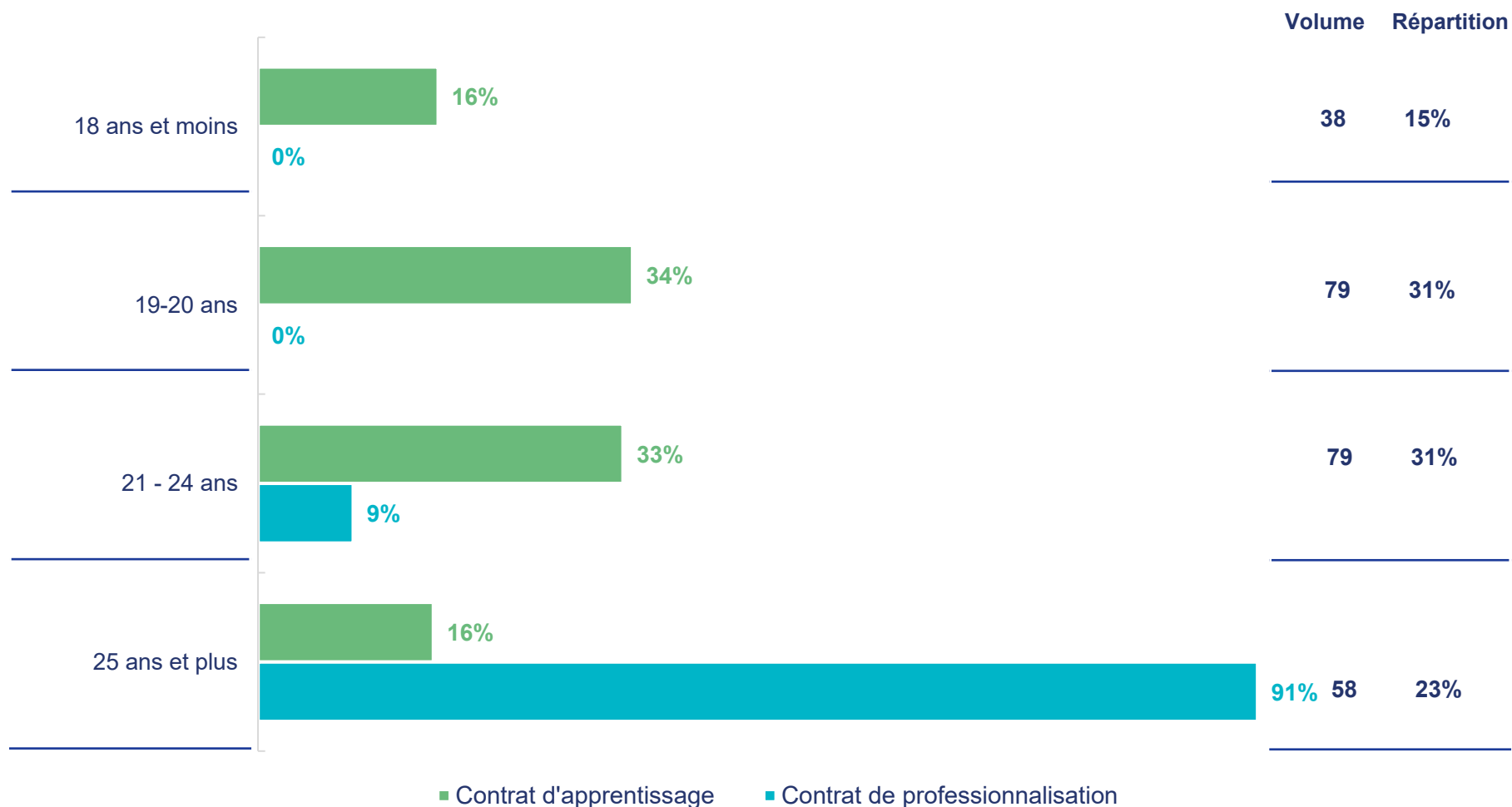
Répartition femmes / hommes des principales formations



○ Part des femmes
○ Part des hommes

A chaque contrat son âge

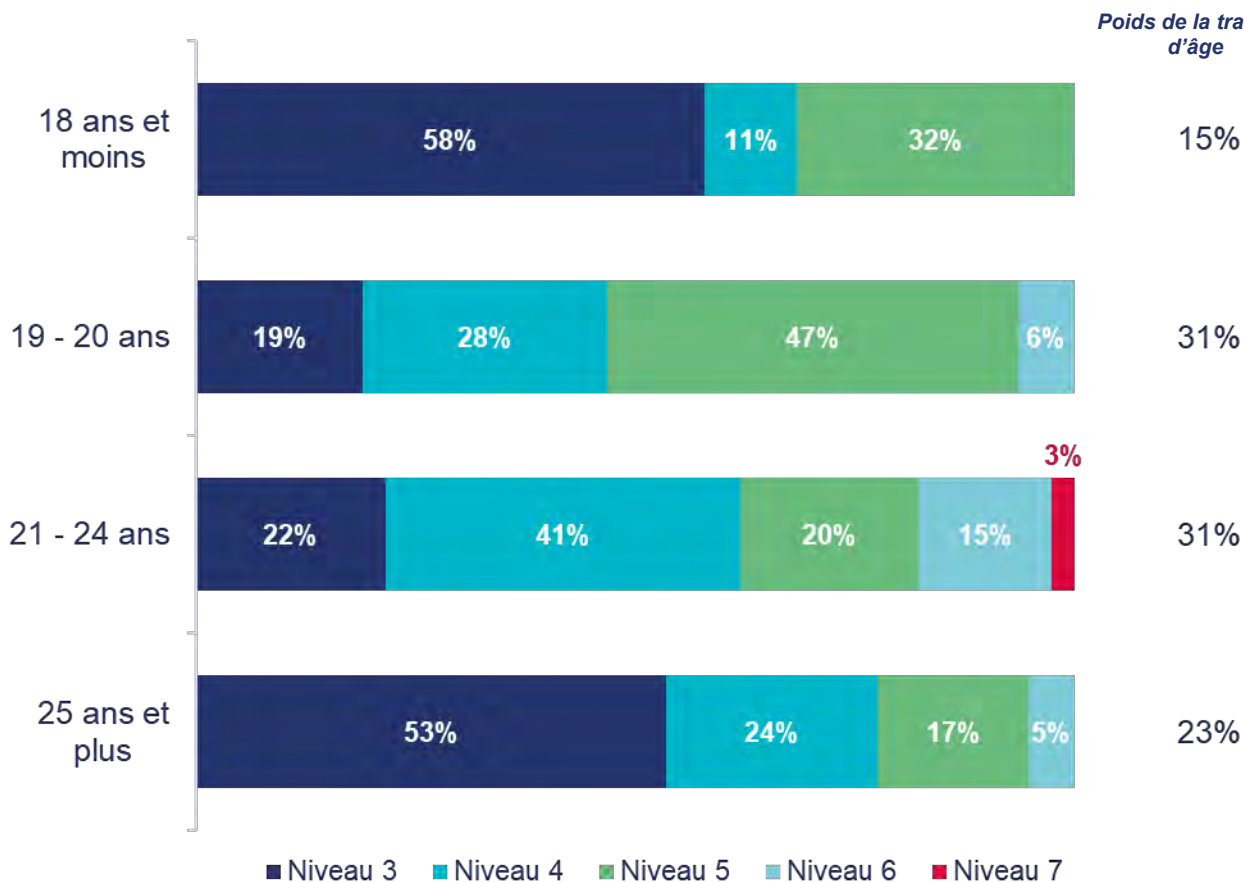
REPARTITION DES TYPES DE CONTRATS SELON L'AGE



Source : Données Opco EP

Les diplômés de niveau 3 sont majoritaires pour les jeunes de moins de 18 ans et pour les 25 ans ou plus

REPARTITION DES NIVEAUX DE DIPLOME SELON L'AGE



La part des alternants âgés de 25 ans et plus qui préparent un diplôme de niveau Bac est moins importante en Guyane qu'en moyenne toutes régions confondues (24 % vs 39 %).

Années après le diplôme	Titre du diplôme	Niveau du diplôme
-	CAP, BEP	Niveau 3
BAC	Baccalauréat	Niveau 4
BAC + 2	DEUG, BTS, DUT, DEUST	Niveau 5
BAC + 3	Licence LMD, licence professionnelle	Niveau 6
BAC + 4	Maîtrise	Niveau 6
BAC + 5	Master, DEA, DESS, diplôme d'ingénieur	Niveau 7
BAC + 8	Doctorat, habilitation à diriger des recherches	Niveau 8

FOCUS SUR LES ÉVOLUTIONS PAR BRANCHE PROFESSIONNELLE



Tableaux des évolutions par branches professionnelles

	Total général 2022	Volume évolution 2022/2021 TOTAL	EVOLUTION 2022/2021 % TOTAL	Contrat d'apprentissage 2022	Volume évolution 2022/2021 CA	EVOLUTION 2022/2021 % CA	Contrat de professionnalisation 2022	Volume évolution 2022/2021 CP	EVOLUTION 2022/2021 % CP
Boucherie	1	1	Nouveau	1	1	Nouveau	0	0	
Charcuterie de détail	2	2	Nouveau	2	2	Nouveau	0	0	
Coiffure	23	5	28%	23	5	28%	0	0	
Commerce de détail de l'habillement et des articles textiles	10	2	25%	10	2	25%	0	0	
Entreprises d'architecture	3	1	50%	3	1	50%	0	0	
Entreprises de services à la personne	12	7	140%	12	7	140%	0	0	
Entreprises du froid, des cuisines professionnelles et du conditionnement de l'air	2	-1	-33%	2	-1	-33%	0	0	
Esthétique, cosmétique	23	6	35%	23	6	35%	0	0	
Immobilier	35	14	67%	15	-5	-25%	20	19	1900%
Interprofession	60	48	400%	59	48	436%	1	0	0%
Négoce et distribution de combustibles solides, liquides, gazeux et produits pétrolier	3	3	Nouveau	3	3	Nouveau	0	0	
Négoce et prestations de services dans les domaines médico-techniques	1	0	0%	1	0	0%	0	0	
Pâtisserie	1	1	Nouveau	1	1	Nouveau	0	0	
Personnel des prestataires de services du secteur tertiaire	21	7	50%	21	7	50%	0	0	
Pharmacie d'officine	53	-9	-15%	51	-9	-15%	2	0	0%
Promotion immobilière	2	0	0%	2	0	0%	0	0	
Sérigraphie et activité connexes	2	1	100%	2	1	100%	0	0	
Total général	254	76	43%	231	57	33%	23	19	475%

www.opcoep.fr